



सुख र समृद्धिको आधार, सबैको लागि स्वरोजगार

## वार्षिक प्रतिवेदन

14<sup>th</sup> Annual Report



# स्वरोजगार लघुवित्त वित्तीय संस्था लिमिटेड SWAROJGAR LAGHUBITTA BITTIYA SANSTHA LIMITED

(नेपाल राष्ट्र बैंकबाट "घ" वर्गको इजाजतपत्र प्राप्त वित्तीय संस्था, राष्ट्रियस्तरको कार्यक्षेत्र भएको)

केन्द्रीय कार्यालय: बनेपा-५, काभ्रेपलाञ्चोक ☎ ०११-६६१०६०, ६६५३४८ ✉ info@slbbl.com.np 🌐 www.slbbl.com.np

## सञ्चालक समिति तथा अन्य पदाधिकारीहरु



**श्री ज्ञानेन्द्र प्रसाद पाण्डे**  
अध्यक्ष  
संस्थापक शेयरधनी प्रतिनिधित्व



**श्री होम कान्त चौलागाईं**  
सञ्चालक  
संस्थापक शेयरधनी प्रतिनिधित्व



**श्री राम बाबु सिलवाल**  
सञ्चालक  
संस्थापक शेयरधनी प्रतिनिधित्व



**श्री कृष्ण बन्जाडे**  
सञ्चालक  
सर्वसाधारण शेयरधनी प्रतिनिधित्व



**श्री समर ढकाल**  
सञ्चालक  
सर्वसाधारण शेयरधनी प्रतिनिधित्व



**श्री तेजदत्त खकुराल**  
सञ्चालक  
सर्वसाधारण शेयरधनी प्रतिनिधित्व



**श्रीमती हिरादेवी विष्ट**  
सञ्चालक  
स्वतन्त्र



**श्री मनोज कृष्ण उप्रेती**  
प्रमुख कार्यकारी अधिकृत  
एवं कम्पनी सचिव

## विषय सूची

क्र.सं.	शीर्षक	पाना नं.
१.	स्वरोजगार लघुवित्त वित्तीय संस्था लिमिटेडको पृष्ठभूमि	१-४
२.	चौधौं वार्षिक साधारण सभाको सूचना	५-६
३.	चौधौं वार्षिक साधारण सभामा संचालक समितिको तर्फबाट अध्यक्षज्यूको प्रतिवेदन	७-१३
४.	संचालक समितिको प्रतिवेदनमा खुलाउनु पर्ने कम्पनी ऐन, २०६३ को दफा १०९(४) सँग सम्बन्धित अन्य थप विवरणहरू	१४-१८
५.	धितोपत्र दर्ता निष्काशन नियमावली, २०७३ को नियम २६ को उप-नियम (२) सँग सम्बन्धित विवरण	१९-१९
६.	संस्थागत सुशासन सम्बन्धी वार्षिक अनुपालना प्रतिवेदन	२०-२५
७.	आ.व. २०७८/०७९ को GAAP अनुसारको वित्तीय विवरण	२६-६३
	७ क. स्वरोजगार लघुवित्त वित्तीय संस्था लिमिटेडको शेयरधनी महानुभावहरू समक्ष स्वतन्त्र लेखापरीक्षकको प्रतिवेदन	२७-२९
	७ ख. वित्तीय विवरण, प्रमुख लेखानीति र लेखा सम्बन्धि टिप्पणीहरू	३०-६३
८.	नेपाल राष्ट्र बैंकबाट प्राप्त वार्षिक वित्तीय विवरणहरू प्रकाशन गर्ने अनुमति पत्र	६४-६४
९.	संचालक समितिबाट नेपाल राष्ट्र बैंकलाई जवाफ	६५-६५
१०.	आ.व. २०७८/०७९ को NFRS अनुसारको वित्तीय विवरण	६६-११७
११.	प्रबन्धपत्र तथा नियमावली संशोधन- तीन महले विवरण	११८-११८
१२.	लाभांश वितरण तथा चुक्ता पूँजी वृद्धि विवरण	११९-११९
१३.	शाखा कार्यालयहरूको विवरण	१२०-१२१
१४.	टिपोट	१२२-१२२
१५.	प्रोक्सी	१२३-१२३



# स्वरोजगार लघुवित्त वित्तीय संस्था लिमिटेड

चौधौ वार्षिक साधारण सभा

आ.व. २०७८/०७९



## स्वरोजगार लघुवित्त वित्तीय संस्था लिमिटेड

### संस्थाको पृष्ठभूमि

नेपाल राष्ट्र बैंकबाट "घ" वर्गको इजाजतपत्र प्राप्त गरी कम्पनी रजिष्ट्रारको कार्यालयमा मिति २०६६/०४/०८ गते दर्ता भएर विधिवत रूपमा स्थापना भई २०६६/०९/०९ देखि वित्तीय कारोबार प्रारम्भ गर्दै लघुवित्त क्षेत्रमा जन्मिएको एक सुनौलो नाम हो, स्वरोजगार लघुवित्त वित्तीय संस्था लिमिटेड। यस लघुवित्त वित्तीय संस्थाको कार्यक्षेत्र नेपाल भर रहेको छ। नेपाल भरीमा तराई तथा पहाडी ३६ जिल्लाहरुमा यस वित्तीय संस्थाले ९१ वटा शाखा कार्यालयहरु मार्फत आफ्नो लघुवित्त कार्यक्रम सञ्चालन गर्दै आएको छ। हाल वित्तीय संस्था १,२९,२५४ जना भन्दा बढी ग्राहक सदस्यहरुको आर्थिक सहयात्रीको रूपमा अगाडी बढिरहेको छ।

"सुख र समृद्धिको आधार, सबैको लागि स्वरोजगार" भन्ने मूल मन्त्रलाई आत्मसाथ गरी अघि बढेको यस वित्तीय संस्थाले राष्ट्रकै गरिबी निवारण अभियानमा लघुवित्त कार्यक्रमलाई केन्द्रित गरी लक्षित वर्ग, क्षेत्र र समुदायलाई उत्प्रेरकको भुमिका निभाउदै लघु उद्यम वा व्यवसाय गर्न प्रेरित गर्दै सामाजिक आर्थिक रुपान्तरणको आधार तय गरेको छ।

स्वरोजगार लघुवित्त वित्तीय संस्था लि. परम्परागत बैंकिङ्ग संस्था मात्र नभई गरिब, विपन्न तथा पिछडिएका महिला दिदीबहिनीहरुलाई आर्थिक सहायता प्रदान गर्ने एक सबल वित्तीय संस्थाको रूपमा स्थापित भई सकेको छ। यस वित्तीय संस्थाले वित्तीय साक्षरता लगायत अर्थतन्त्रका अन्य सम्भावित क्षेत्र जस्तै: कृषि, पशुपालन, व्यापार, व्यवसायको वृद्धि विकास, राष्ट्रिय उत्पादन बढाउने, लक्षित वर्गको जीवनस्तर उकास्ने, सदस्यलाई आत्मनिर्भर बनाउने, उत्पादित वस्तुको बजार सिर्जना गर्ने, वित्तीय पहुँचका लागि लघु कर्जा तथा बचत, लघु बीमा र लघु बैंकिङ्ग कारोबार गर्दै आएको छ। नेपाल जस्तो विकासोन्मुख र अधिकांश ग्रामिण बस्ती भएको देशमा वित्तीय समावेशीकरण र गरिबी निवारणका लागि उपयुक्त वित्तीय औजारको रूपमा यस स्वरोजगार लघुवित्त वित्तीय संस्था लिमिटेडले सदैव कदम बढाउन संकल्पित रहेको छ।

### दृष्टि (VISION)

व्यवसायिक लघुवित्त संस्थाद्वारा लघुवित्तीय सेवाहरु पुऱ्याई गरिबी निवारणमा सहयोग पुऱ्याउनु।

### अभियान (MISSION)

ठाउँ विशेषको आवश्यकता अनुसार नयाँ ढाँचाहरुद्वारा लघु वित्तीय सेवा पुऱ्याई जनताको आयस्तर बढाउनु।

### रणनीति (STRATEGIES)

- १) सदस्य भएपछि बचत अनिवार्य गर्नुपर्ने।
- २) लक्षित वर्गको लागि लघु वित्तीय सेवाहरु।
- ३) ग्राहकको लागि सम्पूर्ण लघुवित्तीय सेवाहरुको प्याकेज।
- ४) लघुवित्त सेवाको लागि वित्तीय अनुशासन अनिवार्य।
- ५) महिला, दलित, जनजाति र अल्पसंख्यकहरुलाई प्राथमिकता।
- ६) तुलनात्मक रूपमा सानो कर्जाको लागि समूह जमानी र ठूलो कर्जाको लागि धितो जमानी।
- ७) आवधिक तर नियमित किस्ता (साँवा तथा ब्याज) भुक्तानी।
- ८) पारदर्शी, छिटो र छरितो सेवा प्रवाह।
- ९) घर दैलोमा सेवा।
- १०) कर्जा साथमा अन्य सेवाहरुको समिश्रण।



## आधारभूत मूल्य र मान्यताहरू (CORE VALUES)

- 1) विपन्न वर्ग पनि इमान्दार र बैकिङ्ग योग्य हुन्छन्।
- 2) लघु वित्तीय सेवाहरू प्राप्त गर्न पाउनु विपन्नको मानव अधिकार हो।
- 3) बचत भविष्यको आर्थिक सबलताको लागि हो।
- 4) लघुवित्त सेवाले आय आर्जन र सम्पत्तिमा वृद्धि गर्दछ, जसले गरिबी निवारणमा सहयोग पुर्याउँदै शान्ति र समुन्नति ल्याउँछ।
- 5) लघुवित्त सामुहिकता र सामाजिक विकासको लागि हो।
- 6) विना कुनै भेदभाव (लैङ्गिक, जातीय, राजनीतिक, एवं अन्य) समावेशी वित्तीय सेवाहरू दिने लक्ष्य राख्दछ।
- 7) ग्राहकको सद्भाव र सहयोगले नै संस्था चल्ने कुरामा संस्था विश्वस्त छ।

## उद्देश्यहरू (OBJECTIVES)

- 1) कार्यक्षेत्र भित्रका सबै ग्राहकहरूलाई सबै प्रकारका दिगो लघुवित्त सेवाहरू प्रदान गर्ने।
- 2) ग्रामीण जनताहरूलाई बैकिङ्ग बानी बसाउने, बचत संकलन गराई उत्पादनशील कार्यमा परिचालन गराउने।
- 3) सदस्यहरूलाई नयाँ थप वित्तीय सेवाहरू उपलब्ध गराउने। जस्तै कर्जाको बीमा, विप्रेषण सेवा आदि।
- 4) ग्राहकहरूलाई लघु वित्तीय सेवाहरूद्वारा आर्थिक रूपमा सबल बनाउने।
- 5) ग्राहकहरूलाई स्वरोजगारको माध्यमबाट रोजगारी सृजना गर्न सहयोग पुर्याउने।
- 6) प्रत्येक विपन्न परिवारको १ जनालाई लघुवित्त सेवा पुर्याउने।
- 7) ग्राहकहरूसँग नियमित र राम्रो सम्बन्ध बनाउने।

कार्यहरू: "बैंक तथा वित्तीय संस्था सम्बन्धि ऐन, २०७३" अनुसार "घ" वर्गका लघुवित्त वित्तीय संस्थाले गर्न पाउने कार्यहरू गर्नेछ।

कार्यक्षेत्र: स्वरोजगार लघुवित्त वित्तीय संस्था लिमिटेड राष्ट्रियस्तर कार्य क्षेत्र भएको वित्तीय संस्था हो। २०७९ पुस मसान्त सम्ममा नेपालका ३६ जिल्लामा यस वित्तीय संस्थाले ९१ वटा शाखा कार्यालयहरू मार्फत वित्तीय सेवा प्रदान गरिरहेको छ।

पूँजी संरचना: अधिकृत पूँजी रु.८० करोड, जारी तथा चुक्ता पूँजी आ.व. २०७९/०८० पुस मसान्त सम्ममा रु.५१,४०,९९,१२१/- रहेको छ।

संस्थापक समूह: छिमेक समाज सेवा संस्था सहित नेपाल सरकार, वाणिज्य बैंक, विकास बैंकका पूर्व कर्मचारीहरू, लघुवित्त वित्तीय संस्थाहरू लगायत शिक्षण सेवाका व्यक्तिहरू, इन्जिनियर, समाजशास्त्री, व्यवसायी तथा गृहिणीहरू गरी कुल १६८ जना यसका संस्थापकहरू हुनुहुन्छ।

संचालक समिति: यस लघुवित्त वित्तीय संस्थाको संचालक समिति निम्नानुसार रहेको छ।

क्र.सं.	विद्यमान संचालकको नाम	पद
१.	श्री ज्ञानेन्द्र प्रसाद पाण्डे	अध्यक्ष (संस्थापक समूहबाट प्रतिनिधित्व)
२.	श्री होम कान्त चौलागाई	संचालक (संस्थापक समूहबाट प्रतिनिधित्व)
३.	श्री राम बाबु सिलवाल	संचालक (संस्थापक समूहबाट प्रतिनिधित्व)
४.	श्री कृष्ण बन्जाडे	संचालक (सर्वसाधारण समूहबाट प्रतिनिधित्व)
५.	श्री समर ढकाल	संचालक (सर्वसाधारण समूहबाट प्रतिनिधित्व)
६.	श्री तेज दत्त खकुराल	संचालक (सर्वसाधारण समूहबाट प्रतिनिधित्व)
७.	श्रीमती हिरा देबी बिष्ट	संचालक (स्वतन्त्र प्रतिनिधित्व)

ऋण लगानी र व्यवस्थापन: ऋण लगानी कुनै पनि उत्पादनशील कार्यको लागि विभिन्न शिर्षकमा गरिनेछ। जस्तो कृषि उत्पादन, कृषिजन्य उत्पादित व्यापार, पशुव्यापार, खुद्रा व्यापार, सेवा व्यापार, घरेलु उद्योग र अन्य शिर्षकहरूमा लगानी गरिनेछ। ग्राहक सदस्यलाई कर्जा लिन सजिलो होस भन्ने उद्देश्यले संस्थाको कर्जा साधारणतया २:२:१ अनुपातमा लगानी गरिने व्यवस्था गरिएको छ। ऋण लगानी गर्नका लागि कम्तीमा ५ जनाको एउटा समूह हुनैपर्दछ साथै १ वटा केन्द्रमा त्यस्तो समूह १० वटा सम्म हुन सक्छन्। लघु कर्जा रु.७,००,०००/- सम्म हुनेछ। यसै गरी लघु उद्यम कर्जा रु.७,००,०००/- सम्म उपलब्ध गराउन



सकिनेछ। यो रकम एक पटक कर्जा लिई सफलतापूर्वक भुक्तानी गरिसके पछि मात्र उपलब्ध हुनेछ। यो कर्जा वित्तीय संस्थाले धितोमा पनि दिन सक्नेछ। यसका साथै कर्जाको श्रोतहरू निम्नानुसार हुनेछन् :

(क) शेयर पूँजी

(ख) सदस्यको बचत

(ग) विभिन्न बैंक तथा वित्तीय संस्थाबाट लिइने विपन्न वर्ग कर्जा

(घ) वित्तीय संस्थाको आन्तरिक जगेडा र कोषहरू

(ङ) अन्य कुनै दायित्वहरू

माथिका सबै श्रोतहरूले कर्जा कारोबारलाई निरन्तरता दिन सहयोग पुऱ्याई रहेका छन्।

**बिनाधितो कर्जा अन्तर्गत ब्याजदर :** साधारण कर्जामा वार्षिक १५% व्याज, रु ३०,००० सम्म १% र सो भन्दा माथि १.५% सेवा शुल्क साथै व्यवसाय वृद्धि कर्जामा वार्षिक १५% व्याज र १.५% सेवा शुल्क लिइनेछ।

**धितो कर्जा अन्तर्गत ब्याजदर:** यसै गरी धितो कर्जामा वार्षिक १५% व्याज र १.५% सेवा शुल्क लिइनेछ।

**अन्य बचत र निक्षेप परिचालन:** सदस्यहरू सँग मुख्यतया निम्न शिर्षकमा बचत गराइनेछ। ती हुन् :

- १) **मासिक बचत :** प्रति सदस्य प्रति महिना रु. २००/- अनिवार्य रूपमा बचत गर्नु पर्नेछ। सुत्केरी, बिरामी, सामाजिक कार्य, शैक्षिक कार्यमा सो बचत फिक्न पाउने व्यवस्था रहेको छ। यस बचतमा वार्षिक ७.५% का दरले त्रैमासिक ब्याज भुक्तानी हुनेछ।
- २) **स्वरोजगार बाल बचत:** सदस्यहरूले आफ्ना सन्तानको सुरक्षाका लागि मासिक रूपमा न्यूनतम रु. २००/- वा सो भन्दा बढी बचत गर्न सकिने र दैनिक औषत मौज्दातमा वार्षिक ७.५% ब्याज गणना गरी उपलब्ध गराइने छ।
- ३) **दैवि प्रकोप बचत:** सदस्यलाई पहिलो कर्जा लगानी गर्दा न्यूनतम रु.१०००/- बचत गर्नुपर्ने र यस बचतमा वार्षिक ७.५% का दरले त्रैमासिक ब्याज भुक्तानी हुनेछ। साथै दैविक घटना पर्दा तत्काल यस बचतमा रहेको रकम फिक्न पाउने व्यवस्था रहेको छ।
- ४) **स्वेच्छिक बचत:** यो बचतमा रु. १००/- मा खाता खोली आवश्यकता अनुसार न्यूनतम रु. १ देखि अधिकतम रु.१,५०,०००/- सम्म दैनिक १ पटक बचत राख्न सकिनेछ। यसमा न्यूनतम रु. १००/- खातामा राखी न्यूनतम रु.१ देखि रु.५,००,०००/- सम्म नबढाई दिनमा एक पटक र रु.५०००/- भन्दा बढी रकम फिक्नु परेमा पूर्व जानकारी गराई रकम फिक्न सकिनेछ। यस बचतमा वार्षिक ७.५% का दरले त्रैमासिक ब्याज पाउने व्यवस्था रहेको छ।
- ५) **चाडपर्व बाल बचत:** यस बचत योजना अन्तर्गत बालबालिकाले चाडपर्व तथा अन्य समयमा जम्मा गरेको बचतमा दैनिक औषत मौज्दातमा वार्षिक ७.५% ब्याज गणना गरी उपलब्ध गराइने छ।
- ६) **केन्द्र कोष बचत:** यो बचत महिनाको प्रति सदस्य व्यक्ति रु.५/- को दरले गरिन्छ, यो बचत केन्द्रको सामुहिक कार्यमा न्यूनतम रु.५००/- राखि खर्च गर्न पाइनेछ। यस बचतमा वार्षिक ७.५% का दरले त्रैमासिक ब्याज पाउने व्यवस्था रहेको छ।
- ७) **स्वरोजगार उज्वल भविष्य निधि बचत योजना:** स्वरोजगार उज्वल भविष्य निधि बचत योजना अन्तर्गत कुनैपनि सदस्यले रु.५०/-, रु.१००/- र ५० ले भाग जाने रकमको हिसाबले मासिक रूपमा जम्मा गर्नेछन्। यस प्रकारको वचत ९ वर्षमा डेढ गुणा र १४ वर्षमा दोब्बर रकम दिइनेछ वा सुरुवात देखि ९ वर्ष नपुग्दै बिचैमा छोड्दा ७.५% ब्याज जोडी दिइनेछ। यसै गरी ९ वर्ष पुरा भई १४ वर्ष नपुगी बिचमा छोड्दा पनि डेढ गुणा नै दिइनेछ। हाल नेपाल राष्ट्र बैंकले यस प्रकृतिका आवधिक वचत गर्न नपाइने निर्देशन गरेकोले सोहि अनुसार यस प्रकारको नयाँ बचत गर्न बन्द गरिएको छ।
- ८) **पेवा बचत:** सदस्यहरूले निजी आर्जन जस्तै पेवा, दान, उपहार जस्ता श्रोतहरूबाट प्राप्त रकम जम्मा गर्न सक्नेछन्। यस बचतमा सदस्यले न्यूनतम रु.१००/- मा खाता खोल्न सक्नेछन्। यसमा न्यूनतम महिनाभरि दैनिक मौज्दातमा वार्षिक ७.५% मासिक रूपमा ब्याज पाउने व्यवस्था रहेको छ।



- ९) केन्द्र अनुशासन कोष बचत: केन्द्र अनुशासन कोष वचत सदस्यहरूले केन्द्रलाई उत्कृष्ट अनुशासनमा राखे वापत केन्द्रलाई संस्थाले उपलब्ध गराएर राखिने बचत हो। यो बचत सदस्यहरूलाई स्वास्थ्य, शिक्षा, दैविक विपत्ति र क्षमता अभिवृद्धिको लागि व्यवस्था गरिएको छ। यस बचतमा वार्षिक ७.५% का दरले त्रैमासिक ब्याज पाउने व्यवस्था रहेको छ।
- १०) स्वरोजगार समायोजन बचत: सदस्यले किस्ता तथा बचतका लागि अग्रिम रूपमा जम्मा गरिएको रकम हुनेछ र यस बचतमा दैनिक मौज्जातको आधारमा वार्षिक ७.५% का दरले त्रैमासिक रूपमा ब्याज उपलब्ध गराइनेछ।
- ११) स्वेच्छक व्यक्तिगत बचत: नेपाल राष्ट्र बैंकको सर्कुलर अनुसार बन्द गरिएको तर खाता खोली सकिएको सदस्यहरूलाई अबधि भर निरन्तरता दिन सकिने व्यवस्था अनुरूप बचत अवधिको अनुसार ९%-१०% सम्म ब्याजदर प्रदान गरिने छ।
- १२) स्वरोजगार सुनौलो बचत योजना: सदस्यहरूलाई उच्च ब्याजदर उपलब्ध गराउने अभिप्रायले न्यूनतम रु.५०० ले खाता खोल्न सकिने गरि यो बचत योजना संचालनमा ल्याइएको हो। खाता संचालनमा आईसके पछि सदस्यले मासिक रूपमा बचत गर्नुपर्दछ। सदस्यले जुनसुकै समयमा पनि आफ्नो आवश्यकता अनुसार यस बचतलाई भिक्न र राख्न सक्नेछन्। यस बचतमा वार्षिक ९% का दरले त्रैमासिक ब्याज पाउने व्यवस्था रहेको छ।

### वित्तीय संस्थाका अन्य सेवाहरू:

- १) सदस्यको कर्जाको बीमा सेवा: ग्राहक सदस्यहरूले कर्जा लिँदा कर्जाको बीमा वापत बीमा कम्पनी सँग गरिएको सम्झौता अनुसार प्रिमियम लिईन्छ। यसरी कर्जा लिने सदस्य वा ग्राहकको हकवाला (कर्जा लिने समयमा तोकिएको व्यक्ति) को मृत्यु भएमा शत प्रतिशत रकम दावीकर्ताले क्षतिपूर्ति वापत पाउँछन्। यस सेवाको लागि सुर्यज्योती लाइफ इन्स्योरेन्स कम्पनी लि. काठमाडौं सँग सम्झौता गरिएको छ। साथै संस्थाले निक्षेप तथा कर्जा सुरक्षण कोष सँग पनि सम्झौता गरी कर्जा लिने सदस्यको बीमा गरिएको छ।
- २) ठुला पशुधन बीमा कार्यक्रम: कुनै सदस्यले ठुला पशुपालनको लागि कर्जा लिनु भएमा यो सेवा प्रदान गरिन्छ। यस अन्तर्गत ठुला पशु किन्न कर्जा लिँदा कर्जामा वार्षिक १% प्रिमियम रकम जम्मा गर्नु पर्दछ। यसरी कर्जाको प्रिमियम रकम जम्मा गरेपछि यदि सामान्य अवस्थामा पशु मर्यो भने ९०% क्षतिपूर्ति पाइन्छ। यो सेवा निक्षेप तथा कर्जा सुरक्षण कोष सँग सम्झौता गरी प्रदान गरिएको छ।
- ३) विप्रेषण सेवा
- ४) व्यवसायिक सल्लाह
- ५) बालिका शिक्षा सेवा
- ६) वार्षिक केन्द्र भेला
- ७) वित्तीय साक्षरता कार्यक्रम
- ८) क्षमता अभिवृद्धिको लागि सीपमूलक तालिम संचालन
- ९) एस.एम.एस अलर्ट
- १०) मोबाइल बैकिङ्ग

### अपेक्षित परिणामहरू:

- १) महिला सशक्तिकरण
- २) ग्रामीण किसान र विपन्न परिवारको स्वरोजगारी बढ्ने
- ३) स्थानीय क्षेत्रको विकास
- ४) सामाजिक क्षेत्रको विकास र सामाजिक मध्यस्थता
- ५) सरकारी राजश्वमा वृद्धि हुने
- ६) गरिबी न्यूनिकरणमा सहयोग पुग्ने





## स्वरोजगार लघुवित्त वित्तीय संस्था लिमिटेड

केन्द्रीय कार्यालय: बनेपा-५, काभ्रेपलाञ्चोक

फोन नं. ०११-६६१०६० / ईमेल: info@slbbl.com.np

### चौधौं वार्षिक साधारण सभाको सूचना

प्रथम पटक सूचना प्रकाशित मिति: २०७९/११/१९ गते

आदरणीय शेयरधनी महानुभावहरु,

स्वरोजगार लघुवित्त वित्तीय संस्था लिमिटेडको मिति २०७९/११/१७ गते बुधबार बसेको संचालक समितिको २४७ औं बैठकको निर्णय अनुसार यस वित्तीय संस्थाको चौधौं वार्षिक साधारण सभा निम्न मिति, समय र स्थानमा देहायका विषयमा छलफल गर्न बस्ने भएको हुँदा कम्पनी ऐन, २०६३ को दफा ६७(२) बमोजिम सम्पूर्ण शेयरधनी महानुभावहरुको जानकारीको लागि यो सूचना प्रकाशित गरिएको छ।

मिति :- २०७९ चैत्र ११ गते शनिबार (तदनुसार २५ मार्च, २०२३ ई.सं.)

समय :- बिहान ११:३० बजे

स्थान :- नेपाल प्रज्ञा प्रतिष्ठान, कमलादी, काठमाण्डौ।

#### छलफलका विषयहरु

##### क. सामान्य प्रस्तावहरु

- संचालक समितिको तर्फबाट अध्यक्षज्यूबाट प्रस्तुत आर्थिक वर्ष २०७८/०७९ को वार्षिक प्रतिवेदन उपर छलफल गरी पारित गर्ने।
- लेखा परीक्षकको प्रतिवेदन सहित २०७९ आषाढ मसान्तसम्मको वासलात, सोही मितिमा समाप्त भएको आ.व. २०७८/०७९ को नाफा नोक्सान हिसाब, नगद प्रवाह विवरण तथा सो सँग सम्बन्धित अनुसूचीहरु उपर छलफल गरी पारित गर्ने।
- कम्पनी ऐन, २०६३ को दफा १११ अनुसार लेखा परीक्षण समितिको सिफारिश बमोजिम आ.व. २०७९/०८० को लेखा परीक्षण गर्नका लागि लेखा परीक्षकको नियुक्ति तथा निजको पारिश्रमिक निर्धारण गर्ने। (हाल बहालवाला लेखा परीक्षक श्री पि.एल.आर.जि एशोसियेट्स, चार्टर्ड एकाउन्टेन्ट्स) पुनः नियुक्तिको लागि योग्य हुनुहुन्छ।
- संचालक समितिले प्रस्ताव गरे बमोजिम हाल कायम चुक्ता पूँजी रु. ५१,४०,९९,१२१/-को १.१५७९%(नजिकको चार दशमलवमा) ले हुन आउने रु. ५९,५२,७२७/- नगद लाभांश रकम (बोनस शेयरको कर प्रयोजनार्थ समेत) पारित गर्ने।
- संस्थापक शेयरधनीहरुको तर्फबाट सञ्चालक समितिमा प्रतिनिधित्व गर्ने ३ (तिन) जना संचालकहरुको निर्वाचन गर्ने।

##### ख. विशेष प्रस्तावहरु

- संचालक समितिले प्रस्ताव गरे बमोजिम आ.व. २०७८/०७९ सम्मको वितरणयोग्य मुनाफाबाट वित्तीय संस्थाको हाल कायम चुक्ता पूँजी रु. ५१,४०,९९,१२१/- को २२% को दरले हुने रु. ११,३१,०१,८०७/- बराबरको बोनस शेयर पारीत गर्ने।
- बोनस शेयर जारी गरे पश्चात वित्तीय संस्थाको जारी तथा चुक्ता पूँजी वृद्धि हुने भएकाले वित्तीय संस्थाको अधिकृत, जारी र चुक्ता पूँजी वृद्धि गर्ने र सोही बमोजिम प्रबन्धपत्रमा संशोधन गर्ने।
- अध्यक्ष तथा सञ्चालकहरुको बैठक भत्ता संशोधन गर्ने र सोही बमोजिम वित्तीय संस्थाको नियमावलीमा संशोधन गर्ने।
- डिजिटल बैंकिङ्ग सम्बन्धी कार्यहरु गर्न प्रबन्धपत्रको दफा ५ मा खण्ड (न) थप्ने र सोही बमोजिम प्रबन्धपत्रमा संशोधन गर्ने।
- यस वित्तीय संस्थाले अन्य ईजाजतपत्र प्राप्त कुनै एक वा एक भन्दा बढी उपयुक्त लघुवित्त वित्तीय संस्थाहरु एक आपसमा गाभ्ने/गाभिने (Merger) वा प्राप्ती (Acquisition) गर्ने, समझदारी पत्र (Memorandum of Understanding) मा हस्ताक्षर गर्ने, सो को आधारमा सैद्धान्तिक स्वीकृतिका लागि नेपाल राष्ट्र बैंक समक्ष निवेदन दिने, सम्पत्ति तथा दायित्वको मूल्यांकन प्रतिवेदन (Due Diligence Audit Report) तयार गर्न परामर्शदाता, मूल्यांकनकर्ता तथा लेखापरीक्षकहरु नियुक्त गर्ने तथा गाभ्ने/गाभिने एवम् प्राप्तिसँग सम्बन्धित प्रचलित कानून तथा निर्देशनहरु अनुरूप अपनाउनु पर्ने तथा गर्नुपर्ने सम्पूर्ण आवश्यक कार्य, प्रकृयाहरु पुरा गरी अन्तिम स्वीकृती लिने, अन्तिम स्वीकृती पश्चात सोको कार्यान्वयन गर्ने तथा सो सन्दर्भमा नियामक निकायहरुबाट निर्देशन गरे बमोजिमका विवरणहरु उपलब्ध गराउने कार्य अगाडी बढाउन सञ्चालक समितिलाई अख्तियारी प्रत्यायोजन गर्ने सम्बन्धमा।
- वित्तीय संस्थाको प्रबन्धपत्र तथा नियमावलीका दफा तथा नियमहरुमा गरिएको थप तथा संशोधनका सम्बन्धमा नियमनकारी निकायबाट परिमार्जन वा संशोधन वा फेरबदल गर्न सुभाव वा निर्देशन भएमा सोही अनुरूप आवश्यक परिमार्जन, संशोधन वा फेरबदल गर्न सञ्चालक समितिलाई पूर्ण अख्तियारी प्रदान गर्ने।

##### ग. विविध

संचालक समितिको आज्ञाले  
कम्पनी सचिव

चौधौं वार्षिक प्रतिवेदन - २०७८/०७९



## चौधौं वार्षिक साधारण सभा सम्बन्धि थप जानकारी

- १) चौधौं वार्षिक साधारण सभा प्रयोजनको लागि मिति २०७९/११/३० गतेदेखि २०७९/१२/११ गतेसम्म यस वित्तीय संस्थाको शेयर दाखिल खारेज बन्द हुनेछ। साथै, २०७९/११/२९ गतेसम्म नेपाल स्टक एक्सचेञ्ज लिमिटेडमा कारोबार भई तोकिएको समय भित्रमा नामसारी भई यस वित्तीय संस्थाको शेयर रजिष्ट्रार श्री एनएमबि क्यापिटल लिमिटेड, नागपोखरी, काठमाण्डौंमा रहेको शेयर लगतमा कायम भएका शेयरधनीहरू मात्र साधारण सभा, बोस शेयर तथा संचालक निर्वाचनको मतदानका लागि योग्य हुनेछन।
- २) वार्षिक साधारण सभामा भाग लिन आउँदा आफ्नो परिचय खुल्ने हितग्राही खाता खोलिएको हितग्राही परिचय नम्बर/शेयर प्रमाणपत्र वा नागरिकता वा अन्य कागजात लिई आईदिनुहुन अनुरोध छ। संस्थाबाट प्रतिनिधित्व गर्ने भएमा सम्बन्धित संस्थाको आधिकारिक पत्र पेश गर्नु पर्नेछ।
- ३) चौधौं वार्षिक साधारण सभाको प्रतिवेदन शेयरधनीहरूको ठेगानामा हुलाक/कुरियर वा अन्य कुनै माध्यमबाट पठाईने छ। कुनै कारणवस उपरोक्त प्रतिवेदन प्राप्त गर्न नसक्नु हुने शेयरधनी महानुभावहरूले यस वित्तीय संस्थाको वेबसाईट slbbl.com.np मा पनि हेर्न सक्नुहुनेछ। साथै, वित्तीय संस्थाको केन्द्रीय कार्यालय बनेपा-५ काभ्रेपलाञ्चोक वा वित्तीय संस्थाको शेयर रजिष्ट्रारको कार्यालय एनएमबि क्यापिटल लिमिटेड, नागपोखरी, काठमाण्डौं र सभा हुने दिनमा सभा स्थलबाट समेत प्राप्त गर्न सक्नु हुनेछ।
- ४) वार्षिक साधारण सभामा भाग लिनको लागि प्रतिनिधि प्रोक्सी नियुक्ति गर्न चाहने शेयरधनीहरूले प्रोक्सी फाराममा साधारण सभा हुनु भन्दा कम्तीमा ४८ घण्टा अगावै वित्तीय संस्थाको केन्द्रीय कार्यालय बनेपा-५, काभ्रेपलाञ्चोकमा दर्ता गरी सक्नु पर्नेछ। यसरी प्रतिनिधि नियुक्ति गरिएको व्यक्ति समेत वित्तीय संस्थाको शेयरधनी हुनु आवश्यक छ।
- ५) प्रतिनिधि नियुक्ति गरिसक्नु भएको शेयरधनी आफै उपस्थित भई हाजिरी पुस्तिकामा दस्तखत गर्नु भएमा प्रोक्सी दिइसकेको भए पनि त्यस्तो प्रोक्सी स्वतः बदर हुनेछ।
- ६) नाबालक वा बिक्षिप्त शेयरधनीहरूको तर्फबाट संरक्षक स्वयमले सभामा भाग लिन, छलफल गर्न, प्रतिनिधि नियुक्ती गर्न र मत दिन समेत पाउनेछन्। शेयरधनीको लगत किताबमा संरक्षकको रूपमा नाम उल्लेख भएको व्यक्तिलाई मात्र संरक्षकको रूपमा मान्यता दिइनेछ।
- ७) वार्षिक साधारण सभामा भाग लिन प्रत्येक शेयरधनी महानुभावहरूले अनिवार्य रूपमा सभा हुने स्थानमा रहेको उपस्थिति पुस्तिकामा दस्तखत गर्नु पर्नेछ। शेयरधनी उपस्थिति पुस्तिका विहान १०:३० वजे देखि खुल्ला रहनेछ।
- ८) वार्षिक साधारण सभामा भाग लिन आउँदा जाँदा लागेको खर्च लगायत अन्य कुनै प्रकारको खर्चको सोधभर्ना वित्तीय संस्थाबाट उपलब्ध नहुने व्यहोरा अनुरोध छ।
- ९) शेयरधनीहरूबाट उठेका प्रश्न, जिज्ञासा वा मन्तव्यहरूको सम्बन्धमा संचालक समितिको तर्फबाट अध्यक्ष वा निजबाट अनुमति प्राप्त व्यक्तिले जवाफ दिन सक्नेछन्।
- १०) कुनै शेयरधनी महानुभावहरूलाई वित्तीय संस्थाको सम्बन्धमा कुनै जिज्ञासा भए त्यस्तो व्यहोरा लिखित रूपमा सभा हुनु भन्दा ७ दिन अगावै वित्तीय संस्थाको केन्द्रीय कार्यालयमा पठाउनु हुन अनुरोध गर्दछौं। तर यसलाई छलफल र पारित हुने प्रस्तावको रूपमा समावेश गरिने छैन।
- ११) अन्य थप जानकारी चाहिएमा यस वित्तीय संस्थाको केन्द्रीय कार्यालयमा सम्पर्क गर्नुहुन अनुरोध छ।
- १२) निर्वाचन सम्बन्धी कार्यक्रम : मिति २०७९/१२/०१ गतेको राष्ट्रिय दैनिक पत्रिकाका प्रकाशन गर्नुका साथै वित्तीय संस्थाको वेबसाईट र वित्तीय संस्थाको केन्द्रीय कार्यालयको सुचना पाटीमा समेत प्रकाशन/टाँस गरिनेछ।



## स्वरोजगार लघुवित्त वित्तीय संस्था लिमिटेड

### बनेपा-५, काभ्रेपलाञ्चोक

#### चौधौं वार्षिक साधारण सभामा संचालक समितिको तर्फबाट अध्यक्षज्यूको प्रतिवेदन

"सुख र समृद्धिको आधार, सबैको लागि स्वरोजगार" भन्ने मूल नारा लिएर स्थापित भएको यस स्वरोजगार लघुवित्त वित्तीय संस्था लिमिटेडको चौधौं वार्षिक साधारण सभामा उपस्थित आदरणीय शेयरधनी महानुभावहरु, पुर्व संचालकज्यूहरु, आमन्त्रित अतिथिज्यूहरु, नियमनकारी निकायका प्रतिनिधिज्यूहरु, विभिन्न संस्थाहरुबाट प्रतिनिधित्व गर्दै पाल्नु भएका महानुभावहरु, बाह्य लेखापरीक्षकज्यू, आन्तरिक लेखा परीक्षकज्यू, वित्तीय संस्थाका कर्मचारी, पत्रकारज्यूहरु एवं उपस्थित अन्य सम्पूर्ण महानुभावहरुलाई वित्तीय संस्थाको सञ्चालक समिति एवं मेरो व्यक्तिगत तर्फबाट समेत यस सम्मानित साधारण सभामा हार्दिक स्वागत तथा अभिवादन गर्दछु।

नेपाल राष्ट्र बैंकबाट "घ" वर्गको इजाजतपत्र प्राप्त गरी कम्पनी रजिष्ट्रारको कार्यालयमा मिति २०६६/०४/०८ गते दर्ता भएर विधिवत् रुपमा स्थापना भई २०६६/०९/०१ देखि वित्तीय कारोबार प्रारम्भ गर्दै लघुवित्त क्षेत्रमा जन्मिएको एक सुनौलो नाम हो स्वरोजगार लघुवित्त वित्तीय संस्था लिमिटेड। वित्तीय संस्थाले राष्ट्रको गरीबी निवारण अभियानमा लघुवित्त कार्यक्रमलाई केन्द्रित गरी लक्षित वर्ग, क्षेत्र र समुदायलाई उत्प्रेरकको भूमिका निभाउँदै लघुउद्यम तथा व्यवसाय गर्न प्रेरित गर्दै सामाजिक आर्थिक रुपान्तरणको लागि अगाडी बढेको यस वित्तीय संस्थाले आफ्नो सेवाको १३ औं वर्ष पुरा गरेको छ। शुरुमा ३ जिल्लाबाट सेवा शुरु गरेको यस वित्तीय संस्थाले हाल देशको ३६ जिल्लामा ९१ शाखाहरु मार्फत लघुवित्त सेवा प्रदान गरी रहेको व्यहोरा जानकारी गराउन पाउँदा हामीलाई खुसी लागेको छ।

#### आदरणीय शेयरधनी महानुभावहरु,

अब म यस गरिमामय सभामा सञ्चालक समितिको तर्फबाट वित्तीय संस्थाको चौधौं वार्षिक प्रतिवेदन, आर्थिक वर्ष २०७८/०७९ को वित्तीय विवरणहरु, आर्थिक वर्ष २०७८/०७९ को लेखापरीक्षकको प्रतिवेदन, नेपाल राष्ट्र बैंकको निर्देशन अनुसार तयार पारिएको वासलात, नाफा नोक्सान हिसाव तथा सोको बाँडफाँड, नगद प्रवाह विवरण, ईक्वीटीमा भएको परिवर्तनको विवरणहरु साथै यस वित्तीय संस्थाले हासिल गरेको उपलब्धि, सामना गर्नु परेका चुनौती र चालु वर्षको कार्यक्रमहरु लगायत विविध विषयहरुमा देहाय बमोजिमको प्रतिवेदन यहाँहरु समक्ष समर्थनको लागि अनुरोध गर्दै छलफलको लागि प्रस्तुत गर्न अनुमति चाहन्छु।

#### १) वित्तीय संस्थाको गत वर्षको कारोबारको सिंहावलोकन :

लघुवित्त क्षेत्रमा बढ्दै गएको प्रतिस्पर्धा, कोरोना महामारीको प्रभाव, रसिया र युक्रेन युद्धको प्रभावबाट अन्तर्राष्ट्रिय रुपमा सृजित मन्दी तथा यस क्षेत्रमा देखिएको विषम परिस्थितिका बाबजुद समिक्षा आर्थिक वर्षमा वित्तीय संस्थाको आर्थिक कारोबारको अवस्था समिक्षा गर्दा सन्तोषजनक नै रह्यो। समिक्षा वर्षमा शाखा विस्तारलाई निरन्तर रुपमा अगाडी बढाउँदै शाखा संख्या पनि वृद्धि गरिएको छ। संस्थासँग आवद्ध हुने सदस्य संख्या र कर्जा उपभोग गर्ने ऋणी संख्यामा पनि उल्लेख्य वृद्धि भएको छ। लगानीमा रहिरहेको कर्जा सापट वृद्धि भएको छ। त्यसै गरी निक्षेप दायित्व पनि बढेको छ। कर्जा लगानीबाट व्यवसाय विस्तार गर्न विशेष जोड दिईएकोले तिर्न बाँकी कर्जा सापटमा केहि वृद्धि भएको छ। विगत दुई आर्थिक वर्षका प्रमुख परिसूचकहरुको देहाय बमोजिमको तुलनात्मक विवरणले वित्तीय संस्थाको आर्थिक कारोबार तत्कालिन परिस्थितिलाई मध्यनजर गर्दा सन्तोषजनक नै रहेको देखिन्छ।

क्र.सं.	विवरण	आ.व. २०७८/७९	गत आ.व. २०७७/७८	प्रगति प्रतिशत	कैफियत
१.	शेयर पूँजी (रु.)	५१४,०९९,१२९.००	४११,२७९,२९७.००	२५.००%	
२.	शाखा संख्या	९१.००	८४.००	८.३३%	
३.	सदस्य	१३०,५२०.००	११४,२५४.००	१४.२४%	
४.	ऋणी	६८,५०९.००	६२,४१८.००	९.७६%	
५.	खुद कर्जा लगानी (रु.)	७,२३१,६३५,४२९.९३	५,४४५,३२१,३१९.७७	३२.८०%	
६.	सदस्य बचत (रु.)	३,१५४,८४४,८७८.२८	२,५७४,६७९,२०३.०२	२२.५३%	
७.	खुद मुनाफा (रु.)	१७१,७०७,१७४.८३	१५५,१४१,५४९.६०	१०.६८%	
८.	वासलातको आकार (रु.)	७,६८५,४१९,३५८.४३	५,७६४,७२१,३८५.०९	३३.३२%	



**२) प्रतिवेदन तयार भएको मिति सम्म चालु वर्षको उपलब्धि र भविष्यमा गर्नुपर्ने कार्य योजनाको सम्बन्धमा संचालक समितिको धारणा :**

समिक्षा आर्थिक वर्ष २०७८/०७९ मा सुर्खेत जिल्लामा २, कैलाली जिल्लामा १, भापा जिल्लामा ३, काठमाण्डौ जिल्लामा १ गरी जम्मा ७ वटा नयाँ शाखाहरू खोलिएको छ। यी नयाँ शाखा कार्यालयहरू र हालकै पुराना शाखा कार्यालयहरूबाट समेत गरी समिक्षा आर्थिक वर्षमा १६,२६६ सदस्य संख्या थप गरी सेवा विस्तार गर्न सफल भएको छ। २०७९ असार मसान्तमा १,३०,५२० सदस्यलाई लघुवित्त सेवा प्रदान गरिएको छ। समिक्षा वर्ष २०७८/०७९ मा ७ वटा थप शाखा विस्तार गरी ९१ वटा शाखा पुगेको छ। चालु आर्थिक वर्ष २०७९/०८० मा थप १० वटा शाखा विस्तार गर्ने योजना रहेको भएता पनि बैकिंग क्षेत्रमा देखिएको तरलताको अभाव, बढ्दो व्याजदर तथा यस क्षेत्रमा देखिएको प्रतिकूल परिस्थितिका कारण शाखा विस्तारको योजना अघि बढाईएको छैन। यस क्षेत्रमा देखिएको विषम परिस्थितिको अध्ययन गर्दा हाललाई सदस्य तथा कर्जाको गुणस्तर कायम राख्न नै चुनौतीपूर्ण हुने देखिएकोले गुणस्तर कायम गर्ने प्रयास स्वरूप सदस्यहरूसंगको अन्तर्क्रिया कार्यक्रम, सीपमूलक तालिम, केन्द्र भेला कार्यक्रम मार्फत वित्तीय साक्षरतामा विशेष जोड दिई महिला सशक्तिकरणको अभियानलाई विशेष ध्यान दिईएको छ। प्रतिकूल अवस्था रहुन्जेल सदस्य विस्तार तथा अन्य विस्तारको कार्यक्रमलाई सुरक्षित तवरले संचालन गर्ने नीति लिइएको छ। २०७८ पुष मसान्तको तुलनामा चालु आर्थिक वर्ष २०७९/०८० को पुष मसान्त सम्म वित्तीय संस्थाको मुख्य वित्तीय परिसूचकहरूको अवस्था यस प्रकार रहेको छ।

क्र.सं.	विवरण	आ.व. २०७८/०८० पुष महिना सम्मको विवरण	आ.व. २०७८/०७८ पुष महिना सम्मको विवरण	प्रगति प्रतिशत	कैफियत
१.	शाखा संख्या	९१	९१	०.००%	
२.	सदस्य	१२९,२५४	१२४,८५५	३.५२%	
३.	ऋणी	६५,८२१	६६,०४४	(०.३४%)	
४.	कुल कर्जा लगानी रु.	७,०१५,८२६,७८२.३९	७,०६६,४६९,८१०.६६	(०.७२%)	
५.	सदस्य निक्षेप रु.	३,३०७,७२४,९६५.४४	२,९११,०७६,६८१.९५	१३.६३%	

लघुवित्त क्षेत्रमा देखिएको अस्वस्थ प्रतिस्पर्धा, कोरोनाको प्रभाव, आर्थिक मन्दी तथा यस क्षेत्रमा देखिएको विषम परिस्थितिका कारण खराब कर्जा बढ्दै गएको सन्दर्भमा यस वित्तीय संस्थाले आ.व. २०७७/०७८ को श्रावण १ गते देखि लागू हुने गरी निक्षेप तथा कर्जा सुरक्षण कोष सँग कर्जाको सुरक्षण गर्ने सम्झौता गरी कार्य गर्दै आएकोमा यसलाई निरन्तरता दिईएको छ। मिति २०७९ पुष मसान्त सम्म वित्तीय संस्थाले गरेको कुल कर्जा लगानी रु.७,०१५,८२६,७८२.३९ (अक्षरूपी, सात अरब एक करोड अन्ठाउन्न लाख छब्बीस हजार सात सय बयासि दशमलब तिन नौ मात्र) मध्ये रु.६,९३२,३४०,२५७.०५ (अक्षरूपी, छ अरब त्रियानब्बे करोड तेईस लाख चालिस हजार दुई सय सन्ताउन्न दशमलब शुन्य पाँच मात्र) (९८.८१%) रकम सुरक्षित गरी सकिएको व्यहोरा सभा समक्ष जानकारी गराउन चाहन्छु। कर्जाको सुरक्षण गर्ने कार्यलाई आगामी दिनमा पनि जारी राखिने छ।

त्यसै गरी वित्तीय संस्थाले सुर्यज्योती लाइफ ईन्स्योरेन्स कम्पनी लिमिटेडसँग सम्झौता गरी ग्राहक सदस्य तथा अभिभावकको मृत्यु हुँदा कर्जा लिएको रकम बराबर तथा सदस्यको मृत्यु हुँदा बढीमा रु.२५,०००/- (अक्षरूपी, पच्चीस हजार रुपैयाँ मात्र) काजक्रिया खर्च दाबी भुक्तानी पाउने व्यवस्था रहेको छ। यसरी बीमा गर्दा बीमा कम्पनीलाई तिर्नुपर्ने बीमा शुल्क (प्रिमियम) सदस्यले नै भुक्तानी गर्ने गरी कर्जाको बीमा गरिएको छ। यसरी बीमा गरिएको कर्जा रकमको २०७८ साउन १ गते देखि २०७९ आषाढ मसान्त सम्म सदस्य तथा अभिभावक गरी कुल ६६५ जना कर्जा लिनु भएका सदस्यलाई बीमा दाबी भुक्तानी बापत रु.६,०७,९२,४६०/- (अक्षरूपी, छ करोड सात लाख बयानब्बे हजार चार सय साठौँ मात्र) प्रदान गरी सकिएको व्यहोरा सभा समक्ष जानकारी गराउन चाहन्छु।

त्यसै गरि यस वित्तीय संस्थाले सदस्यहरूको कर्जाको बीमा गर्ने कार्यक्रम शुरुवात गरे देखि २०७९ पुष मसान्त सम्म सदस्य तथा अभिभावक गरी कुल १,०३५ जनालाई बीमा दाबी भुक्तानी बापत रु.११३,८१३,८००/- (अक्षरूपी, एघार करोड अडतिस लाख तेह्र हजार आठ सय मात्र) प्रदान गरी सकिएको व्यहोरा सभा समक्ष जानकारी गराउन चाहन्छु।



चालु आर्थिक वर्ष २०७९/०८० मा लघुवित्त क्षेत्रमा देखिएको चुनौतीलाई सामना गर्न अत्यन्त सतर्कताका साथ कार्यक्रमलाई अगाडि बढाउन विशेष रणनीति र कार्ययोजना बनाईएको छ। कोरोना संक्रमणको कारण नियमित मासिक रुपमा गर्नुपर्ने बैठकहरूमा परेको असरलाई न्युन पार्ने प्रयास हुँदा हुँदै हाल यस क्षेत्रमा देखा परेको अत्यन्त विषम परिस्थितिको कारणले गर्दा व्यापक रुपमा असर देखिन थालेको छ। यी विविध कारणले वित्तीय संस्था अन्तर्गत रहेका सम्पूर्ण केन्द्र बैठकहरू नियमित गर्न कठिनाई हुने क्रम बढ्दै गएको छ।

### ३) वित्तीय संस्थाको पूँजी बिस्तार नीति :

कुल पूँजी रु.१,५७,००,००० मात्र बाट स्थापना भएको यस वित्तीय संस्थाको चुक्ता पूँजी २०७८ आषाढ मसान्तमा रु.५१,४०,९९,१२१/- (अक्षरुपी, एकाउन्न करोड चालीस लाख उनान्सय हजार एक सय एक्काईस रुपैयाँ मात्र) पुगेको छ। अन्य संस्था मर्जर तथा प्राप्ति मार्फत संस्थाले आफ्नो पूँजी विस्तार नीतिलाई आत्मसाथ गरेको छ। आ.व. २०७८/०७९ को बोनस शेयर प्रदान गरी सके पश्चात वित्तीय संस्थाको चुक्ता पूँजी रु.६२,७२,००,९२८/- (अक्षरुपी, बैसठ्ठी करोड बहत्तर लाख नौ सय अठ्ठाईस मात्र) कायम हुनेछ।

### ४) कर्मचारी, सदस्य तालिम तथा वृत्ति विकास

वित्तीय संस्थाको आधार स्तम्भ भनेको नै वित्तीय संस्थाका कर्मचारी र संस्थामा आवद्ध भई कारोबार गर्ने सदस्यहरू हुने कुरालाई मनन गरी व्यवस्थापन पक्षले जनशक्ति विकासमा पर्याप्त ध्यान केन्द्रित गरेको छ। वित्तीय संस्थाले आफ्नो साधन र श्रोतमा आफ्ना कर्मचारी एवं सदस्यहरूलाई विभिन्न प्रकारका तालिमहरू उपलब्ध गराउँदै आइरहेको छ। यसका साथै वित्तीय संस्थाले सदस्यहरूको क्षमता र सीप अभिवृद्धि हुने तालिमहरू पनि संचालन गर्दै आइरहेको छ। आर्थिक वर्ष २०७८/०७९ आषाढ मसान्तमा वित्तीय संस्थामा २०६ महिला र ३१९ पुरुष गरी कुल ५२५ जना कर्मचारीहरू कार्यरत रहेको व्यहोरा अवगत गराउँदछु। संचालक समिति सदस्यको संयोजकत्वमा गठित कर्मचारी सेवा सुविधा उप-समितिले पेश गरेको राय सुभावको आधारमा संचालक समितिबाट कर्मचारी सम्बन्धी नीति निर्माण र सेवा सुविधा वृद्धि सम्बन्धमा आवश्यक निर्णय लिने गरिएको छ।

### ५) प्रविधि विकास

वित्तीय संस्थाले दैनिक कारोबारको अभिलेख राख्न, स्थीर सम्पतीको विवरण राख्न, स्टक अभिलेख राख्न, कर्मचारीको विवरण, कर्मचारीको हाजिरी तथा कर्मचारीको तलब तथा भत्ता केन्द्रीय कार्यालयबाट वितरण गर्ने गरी र आन्तरिक विप्रेषण गर्न तथा अनुगमन प्रणालीलाई चुस्त राख्न MFin सफ्टवेयर संचालन गरिरहेको छ। त्यसै गरी CCTV क्यामेरा जडान गरि सम्पूर्ण शाखा कार्यालयहरूलाई अनुगमन तथा नियन्त्रण गर्न सक्ने गरी दुरुस्त बनाइएको छ। साथै सदस्यहरूलाई किस्ता तथा बचत भुक्तानी गर्न सहजताको लागि Esewa र Khalti मार्फत भुक्तानी गर्ने व्यवस्था मिलाइएको छ। सदस्यहरूको कारोबारलाई दुरुस्त राख्नको लागि नेपाल राष्ट्र बैंक बाट Mobile Banking सेवा प्रदान गर्ने अनुमति प्राप्त गरी परीक्षणको कार्य भई रहेको छ र यसलाई सम्पूर्ण सदस्यले कारोबार गर्न सक्ने गरी निकट भविष्यमा विस्तार गरिने छ। आगामी दिनमा थप आधुनिक प्रविधिको प्रयोग गरी सेवालाई छिटो छरितो रूपमा प्रदान गरिनेछ।

### ६) लघुवित्त कार्यक्रम सुधारका भावी कार्यक्रम

लघुवित्त वित्तीय संस्थाहरूको सेवाले आर्थिक अवस्था कमजोर रहेका व्यक्तिहरूलाई अगाडी बढाउनु पर्नेमा हाल सदस्य दोहोरोपनाका कारण ग्राहकबाट भइरहेको बहुबैंकिङ्ग कारोबारबाट उत्पन्न हुने जोखिमहरू रहेकोले कतै कतै सदस्यको क्षमताभन्दा बढी कर्जाहरू प्रवाह भएकोले सदस्यहरू अति ऋण ग्रस्ततामा पनि पर्न गएको देखिन्छ, साथै एक सदस्यले धेरै जनाको कर्जा चलाइदिने कारणबाट समस्या उत्पन्न भएको छ। कोरोना भाईरसको प्रभाव, त्यसपछि देखिएको तरलताको समस्या, अन्तर्राष्ट्रिय रुपमा देखिएको मन्दी तथा यस क्षेत्रमा देखिएको समस्याको कारण समग्र रुपमा व्यवसाय प्रभावित भएका ग्राहक तथा सदस्यहरूको व्यवसाय संचालनमा समस्या आएको छ। यस्तो अवस्था आउन नदिन सघन रुपमा कर्जा विश्लेषण गरी मात्र कर्जा प्रवाह गर्ने कार्यलाई निरन्तरता दिइनेछ। यसै गरी सदस्यहरूको क्षमता अभिवृद्धिको लागि विभिन्न प्रकारका सीप अभिवृद्धि तालिमहरू र व्यवसायिक सल्लाह दिने कार्यलाई पनि निरन्तरता दिइनेछ।



### ७) राष्ट्रिय तथा अन्तर्राष्ट्रिय परिस्थितिबाट कम्पनीको कारोबारलाई असर

मिति २०७८ आषाढ मसान्तपछि संस्थाको हितलाई तात्त्विक असर पर्ने ठूला घटना केही नभएता पनि कोभिड-१९ को प्रकोप तथा अस्वस्थ प्रतिस्पर्धाको प्रभावले संस्थाका केही शाखा कार्यालयहरूमा लगानी तथा असुलीमा केही प्रभाव भने परिरहेको छ। बैंकिङ्ग प्रणालीमा कर्जाको ब्याजदरमा आएको उतार चढावले यस वित्तीय संस्थाको वित्तीय लागतमा अधिक चाप पर्न गएको, बैंकहरूसँग ऋण लगानी योग्य रकमको संकुचन, कारोवार विस्तारको लागि बैंकबाट सापटी लिएको रकममा ब्याजदर वृद्धि हुने र विभिन्न लघुवित्त संस्थाहरूको शाखा विस्तार गर्ने नीतिले गर्दा दोहोरोपना बढ्न गएको तथा यसले अस्वस्थ प्रतिस्पर्धा समेत वृद्धि भई खराब कर्जा बढ्न सक्ने जस्ता वित्तीय सक्षमतामा प्रभाव पार्ने कुराहरूको सामना गर्नुपर्थो।

### ८) मर्जर तथा एक्विजिसन :

आर्थिक वर्ष २०७९/०८० मा नेपाल राष्ट्र बैंकबाट इजाजतपत्र प्राप्त स्वरोजगार लघुवित्त वित्तीय संस्था लिमिटेड र समता घरेलु लघुवित्त वित्तीय संस्था लिमिटेड विच यस वित्तीय संस्थामा गाभ्ने/गाभिने (मर्जर) प्रयोजनको लागि मिति २०७९ पुष १८ गते प्रारंभिक सहमति पत्रमा हस्ताक्षर गरिएको छ।

### ९) संस्थागत सामाजिक उत्तरदायित्व:

आफु रहेको समाज, समुदाय र जनता प्रति त्यहाँ कार्यरत रहेका संस्थाहरूको सामाजिक उत्तरदायित्व रहेको हुन्छ। यसलाई पुरा गर्नको लागि सामाजिक हित हुने काममा कुनै न कुनै रुपमा संलग्न हुनु नैतिक जिम्मेवारी पनि हो। यसै तथ्यलाई मनन गरी सामाजिक उत्तरदायित्व सम्बन्धी कार्यमा थप क्रियाशिल हुन हरेक आर्थिक वर्षको मुनाफाको १% रकम छुट्याई संस्थागत सामाजिक उत्तरदायित्व कोष खडा गरिएको छ। यस कोषबाट हरेक वर्ष केही रकम सामाजिक कार्यहरूमा खर्च गर्ने गरिएको छ। यस वित्तीय संस्थाले संस्थागत सामाजिक उत्तरदायित्व कोषमा भएको रकमलाई सञ्चालक समितिले स्वीकृत गरी लागू गरेको उक्त कोष सञ्चालन सम्बन्धि कार्यविधी बमोजिम हुने गरी आर्थिक वर्ष २०७८/०७९ मा देश भरीका विभिन्न ३६ विद्यालयका विद्यार्थीहरूलाई १७,१३६ थान कापी वितरण तथा पाँचखाल-२ काभ्रेपलाञ्चोक, बेनीघाट रोराङ्ग-३ धादिङ्ग, बैजनाथ-३ बाँके, फतुवा विजयपुर-११ रौतहट, ईच्छाकामना-७ चितवन, जिराभवानी-३ पर्सा, बाणगंगा-३ कपिलबस्तु, महागढीमाई-१० बारा गरी देशका विभिन्न ८ स्थानमा निःशुल्क स्वास्थ्य शिविर संचालन गरिएको थियो। संस्थागत सामाजिक उत्तरदायित्व सँग सम्बन्धित कामहरूलाई आगामी दिनमा पनि निरन्तरता दिइनेछ।

### १०) ग्राहक संरक्षण तथा वित्तीय साक्षरता कार्यक्रम:

हरेक वित्तीय संस्थाको सफलताको आधार भनेको यसको सेवा प्रति सन्तुष्ट ग्राहक नै हुन्। आफ्ना ग्राहक सदस्यहरू संस्थासँग आबद्ध गराइराख्न उनीहरूको संरक्षण र विकासमा ध्यान दिनु आवश्यक हुन्छ। यसबाट नै संस्थाको दीगोपना र विकासको आधार बन्छ। यस वित्तीय संस्थाले आफ्ना ग्राहकको संरक्षण र विकासको लागि सदस्य सुरक्षण कोषको रकम र हरेक आर्थिक वर्षको खूद मुनाफाको १% र २०% भन्दा बढी लाभांशको २५% रकम छुट्याई सोबाट ग्राहक संरक्षण कोष स्थापना गरी संचालनमा ल्याएको छ। यस कोषबाट ग्राहक सदस्यहरूको सामुहिक हित, समस्यामा परेका ऋणीहरूको सुरक्षण, उनीहरूको शिक्षा र क्षमता विकास, सीप विकास लगायतका कार्यको लागि रकम खर्च गर्ने गरिएको छ। समग्रमा ग्राहक सदस्यलाई विभिन्न किसिमका सीपमूलक तालिम प्रदान गर्ने, कृषि र पशुपालनको व्यवहारिक शिक्षा प्रदान गर्ने, प्राकृतिक प्रकोपको कारणबाट तथा असाध्ये रोगबाट समस्यामा परेकालाई राहत दिने, उत्कृष्ट केन्द्रलाई पुरस्कृत गर्ने, सदस्य तथा अभिभावक सम्मिलित अन्तरक्रिया केन्द्र भेला तथा वित्तीय साक्षरता कार्यक्रम, प्रसूति खर्च प्रदान गर्ने, सदस्यका छोरा-छोरीलाई शिक्षामा प्रोत्साहन गर्न रकम प्रदान गर्ने, स्वास्थ्य तथा औषधोपचार लगायतमा ग्राहक संरक्षण कोष मार्फत खर्च गर्ने कार्य भएको छ। आ.व. २०७८/०७९ को शुरुवातमा वित्तीय संस्थामा ग्राहक संरक्षण कोषमा रहेको रकम रु.५३,४१३,३०५.३१ मध्ये आ.व. २०७८/०७९ मा जम्मा रु.१२,१०३,६३८.०० (अक्षरूपी, एक करोड एककाइस लाख तिन हजार आठ सय अड्ति स मात्र) खर्च भएको छ। यसको विस्तृत विवरण तल तालिकामा उल्लेख गरिए अनुसारको शिर्षक बमोजिम रहेको छ। सोही आ.व. मा सो रकम लागानी गरे बापत प्राप्त ब्याज आम्दानी र नाफाबाट प्राप्त रकम गरी सो कोषमा आ.व. २०७८/०७९ को अन्त्यमा रु.५०,६१२,९४८.४१ रकम रहेको छ।



सि.नं.	शिर्षक	रकम
१	ग्राहकहरुको स्वास्थ्य तथा पोषण	३,३९३,७०५।००
२	समस्यामा परेका ऋणीको व्यवसायको सुरक्षण एवम् पुनर्स्थापना	१,६७८,३७५।००
३	केन्द्र घर मर्मतमा सहयोग	११,००५।००
४	ग्राहकहरुका सन्तानको विद्यालय स्तरको शिक्षा	१९७,६००।००
५	ग्राहकहरुको शिक्षा र क्षमता विकास	६,०६६,००१।००
६	लघु सुरक्षण कोषको दायित्व बहन	८३७,१५२।००
जम्मा		१२,१०३,८३८।००

### ११) व्यवस्थापन तथा व्यवसायिक सम्बन्ध

यस वित्तीय संस्थाको कारोबार संचालन गर्ने सिलसिलामा सम्बद्ध सबै पक्षहरूसँग सुमधुर सम्बन्ध रहँदै आएको छ। वित्तीय संस्था व्यवस्थापन र कर्मचारीहरु बीचको सुमधुर सम्बन्धको कारण व्यवस्थापनलाई कर्मचारीहरुको पूर्ण सहयोग रहेको छ। यसै गरी नेपाल राष्ट्र बैंक, कम्पनी रजिष्ट्रारको कार्यालय, बैंक तथा वित्तीय संस्थाहरु लगायत सम्पूर्ण अन्य सम्बद्ध संस्थाहरूसँग सुमधुर सम्बन्ध रहेको छ। आगामी दिनमा समेत संस्थागत सुशासन एवं व्यवसायिक सम्बन्ध विस्तारमा वित्तीय संस्था प्रतिबद्ध रहेको कुरा यहाँहरु समक्ष राख्न चाहन्छु।

### १२) संचालक समिति

आर्थिक वर्ष २०७८/०७९ मा संचालक समिति तपशिल अनुसार रहेको छ।

क्र.सं.	विद्यमान संचालकको नाम	पद	नियुक्ति मिति	कैफियत
१	श्री ज्ञानेन्द्र प्रसाद पाण्डे	अध्यक्ष	२०७५/०६/२०	
२	श्री होम कान्त चौलागाई	संचालक	२०७५/०६/२०	
३	श्री राम बाबु सिलवाल	संचालक	२०७५/०६/२०	
४	श्री कृष्ण बन्जाडे	संचालक	२०७८/०७/२७	
५	श्री समर ढकाल	संचालक	२०७८/०७/२७	
६	श्री तेज दत्त खकुराल	संचालक	२०७८/०७/२७	
७	श्रीमती बिजया बस्नेत क्षेत्री	स्वतन्त्र संचालक	२०७५/०६/०६	२०७९/०६/०५ मा कार्यकाल समाप्त भएको

### १३) आन्तरिक नियन्त्रण प्रणाली र सो को विस्तृत विवरण

यस वित्तीय संस्थामा सुशासन कायम गरी स्वचालित ढंगले संचालन गर्न विभिन्न नियन्त्रण प्रणाली अवलम्बन गरिएको छ। यसका लागि शाखाहरुमा नियमित रुपमा अनुगमन गर्न अनुगमन अधिकृत राखिएको छ। जसबाट केन्द्रीय कार्यालयको तर्फबाट शाखाको सबै कार्यमा निरीक्षण तथा नियन्त्रण गरिन्छ। यसै गरी आन्तरिक लेखा परीक्षकबाट त्रैमासिक रुपमा आन्तरिक लेखा परीक्षण गर्ने गरिएको छ। यसरी आन्तरिक लेखा परीक्षण गर्दा सकभर वर्षमा प्रत्येक शाखाको कम्तिमा २ पटक लेखा परीक्षण गर्ने गरिएको छ। बाह्य लेखापरीक्षकबाट वार्षिक रुपमा वैधानिक लेखा परीक्षण गर्ने गरिएको छ। यसैगरी नेपाल राष्ट्र बैंक बाट वार्षिक रुपमा गरिने स्थलगत निरीक्षण र गैर-स्थलगत निरीक्षणले पनि आन्तरिक नियन्त्रण प्रणालीलाई सघाउ पुऱ्याएको छ।

यस बाहेक आन्तरिक नियन्त्रणको कार्यलाई चुस्त राख्न वित्तीय संस्थाको विनियमावली, कम्प्युटर प्रणाली, शाखाहरुले मासिक रुपमा केन्द्रीय कार्यालयमा गर्नुपर्ने रिपोर्टिङ तथा यस वित्तीय संस्थाले नेपाल राष्ट्र बैंकमा गर्ने मासिक र त्रैमासिक रिपोर्टिङका माध्यमबाट भइरहेको छ। यसैगरी प्रत्येक शाखामा वार्षिक रुपमा केन्द्र प्रमुख र उप-प्रमुखहरुको एक दिने गोष्ठी (भेला) गराईन्छ। जसमा केन्द्र प्रमुख, उप-प्रमुख वा केन्द्रका प्रतिनिधिहरुले वित्तीय संस्थाको कार्यक्रमहरु, सेवा प्रवाह, कर्मचारीको सेवा प्रवाह र आचरण बारे सदस्यहरुका अन्य कुनै पनि समस्या र गुनासाहरु सुनुवाई गरिन्छ। यसरी गरिने सामुहिक गुनासा सुनुवाईबाट पनि आन्तरिक नियन्त्रण प्रणालीमा सहयोग पुगेको छ।



#### १४) व्यवस्थापन उप-समिति

यस वित्तीय संस्थामा संस्थाको दैनिक कार्य सुचारु रूपले सञ्चालन गर्नको लागि पाँच सदस्य रहेको व्यवस्थापन उप-समिति रहेको छ। जसको मुख्य कार्य संचालक समितिको निर्णयहरूलाई कार्यान्वयन गराउनु हो। समिक्षा अवधिमा यो उप-समिति निम्नानुसार रहेको छ।

१) श्री मनोज कृष्ण उप्रेती	- प्रमुख कार्यकारी अधिकृत	- संयोजक
२) श्री समिर राज जोशी	- नायव कार्यकारी प्रमुख (आ.ले.प. विभाग)	- सदस्य
३) श्री मधुसुदन अधिकारी	- सहायक प्रबन्धक (कर्जा विभाग)	- सदस्य
४) श्री मधु सुदन पन्त	- वरिष्ठ अधिकृत (जोखिम व्यवस्थापन विभाग)	- सदस्य
५) श्री गोपाल राज विष्ट	- सहायक प्रबन्धक (प्रशासन विभाग)	- सदस्य सचिव

#### १५) लेखापरीक्षण उप-समिति

संचालक समितिले गैर कार्यकारी संचालक श्री समर ढकालज्यूको संयोजकत्वमा लेखापरीक्षण उप-समिति गठन गरिएको छ। जसमा प्रमुख कार्यकारी अधिकृतद्वारा नियुक्त एक जना सदस्य र आन्तरिक लेखा परीक्षण विभाग प्रमुख सदस्य सचिव रहने व्यवस्था रहेको छ। यस उप-समितिको काम कर्तव्य र अधिकार नेपाल राष्ट्र बैंक तथा कम्पनी ऐनले तोकेको निर्देशन बमोजिम हुनेछ।

#### १६) कर्मचारी सेवा सुविधा उप-समिति

संचालक समितिले गैर कार्यकारी संचालक श्री होमकान्त चौलागाईज्यूको संयोजकत्वमा कर्मचारी सेवा सुविधा उप-समिति गठन गरिएको छ। जसको सदस्यमा कार्यकारी प्रमुख तथा लेखा विभाग प्रमुख सदस्य र जनशक्ति व्यवस्थापन विभाग प्रमुख सदस्य सचिवमा रहने व्यवस्था छ। यस उप-समितिको काम, कर्तव्य र अधिकार नेपाल राष्ट्र बैंकको निर्देशन बमोजिम तोकिएको छ।

#### १७) जोखिम व्यवस्थापन उप-समिति

संचालक समितिले गैर कार्यकारी संचालक श्री राम बाबु सिलवालज्यूको संयोजकत्वमा जोखिम व्यवस्थापन उप-समिति गठन गरेको छ। जसमा संचालन विभाग प्रमुख सदस्य एवं कर्जा विभाग प्रमुख सदस्य सचिवमा वा जोखिम व्यवस्थापन सम्बन्धी कार्य गर्ने अलग्गै इकाई भएमा सोको प्रमुख सदस्य-सचिव हुने व्यवस्था रहेको छ। साथै लेखा परीक्षण उप-समितिका संयोजक पदेन सदस्य रहने व्यवस्था छ। यस उप-समितिको काम कर्तव्य र अधिकार नेपाल राष्ट्र बैंकको निर्देशन बमोजिम तोकिएको छ।

#### १८) सम्पत्ति शुद्धिकरण उप-समिति

संचालक समितिले गैर कार्यकारी संचालक श्रीमती हिरा देबी विष्टज्यूको संयोजकत्वमा सम्पत्ति शुद्धिकरण उप-समिति गठन गरेको छ। जसको सदस्यमा कर्जा विभाग प्रमुख सदस्य र सञ्चालन (अपरेसन) वा अनुपालना विभागका विभागीय प्रमुख सदस्य-सचिव हुनेछ। संस्थाको प्रमुख कार्यकारी अधिकृत समितिको पदेन सदस्य हुनेछ। यस समितिको काम, कर्तव्य र अधिकार नेपाल राष्ट्र बैंकको निर्देशन बमोजिम तोकिएको छ।

#### १९) लेखा परीक्षण प्रतिवेदनमा कुनै कैफियत उल्लेख गरेको भए सो उपर संचालक समितिको प्रतिक्रिया

आ.व. २०७८/०७९ का लागि साधारण सभाबाट मिति २०७८/०७/२७ गते नियुक्त हुनु भएका लेखा परीक्षक पि.एल.आर.जि. एशोसिएट्स, चार्टर्ड एकाउण्टेण्टसूले लेखा परीक्षण गर्नु भएको छ। यस प्रतिवेदनका साथ संलग्न लेखा परीक्षण प्रतिवेदन र लेखा विवरणहरूले वित्तीय संस्थाको यथार्थ स्थितिको चित्रण गरेको छ। लेखा परीक्षकको प्रतिवेदन उपर संचालक समितिको तर्फबाट कुनै उल्लेख्य टिप्पणी रहेको छैन।

#### २०) वित्तीय संस्थाको स्थीर सम्पत्ति खरिद योजना :

वित्तीय संस्थाले चितवन जिल्लाको भरतपुर म.न.पा. वडा नं. १२ मा १ कठ्ठा ९ धुर जग्गा खरिद गरी राखेको छ। आगामी दिनमा





संस्थाले केन्द्रीय कार्यालय र अन्य शाखा कार्यालयहरूको लागी वित्तीय संस्थाको क्षमता अनुसार आफ्नै घर जग्गा खरिद गर्ने योजना राखेको छ।

### २१) आभार प्रकट :

लघुवित्तको माध्यमबाट संसारभरका विपन्न वर्गको उत्थानका लागि पहलकर्ता प्राध्यापक डा. मोहम्मद युनुसप्रति हार्दिक आभार प्रकट गर्दछु। यसै गरी यो वित्तीय संस्था स्थापना गरी अभिभावकको स्थानमा रहनु भएका सम्पूर्ण शेयरधनीहरू प्रति पनि आभार प्रकट गर्दछु। यसका साथै नीति निर्माण गर्न र सो को कार्यान्वयन गर्न सहयोग गर्नुहुने सम्पूर्ण कर्मचारी साथीहरूलाई आभार प्रकट गर्दछु। यसैगरी लेखा परीक्षक श्री पि.एल.आर.जि एशोसिएट्स, चार्टर्ड एकाउण्टेण्ट्स, आन्तरिक लेखा परीक्षक श्री क्वान्टम भण्डारी एण्ड एशोसिएट्स लाई पनि हार्दिक आभार प्रकट गर्दछु। यसै गरी नेपाल राष्ट्र बैंक, कम्पनी रजिष्ट्रारको कार्यालय, नेपाल सरकारका सम्पूर्ण निकायहरू लगायत यस वित्तीय संस्थसँग प्रत्यक्ष र अप्रत्यक्ष सम्बन्ध रहेको एन.एम.बी.ए., सि.एम.एफ.नेपाल, सि.एस.डी., लगायत एन.एम.बी. क्यापिटल लि., रिलायन्स लाईफ इन्स्योरेन्स लि., सूर्यज्योती लाईफ इन्स्योरेन्स कम्पनी लि., राष्ट्रिय वाणिज्य बैंक लि., कृषि विकास बैंक लि., कुमारी बैंक लि., नेपाल एसबीआई. बैंक लि., एन.आई.सी. एसिया बैंक लि., प्रभु बैंक लि., नबिल बैंक लि., सानिमा बैंक लि., नेपाल इन्भेष्टमेन्ट मेघा बैंक लि., ग्लोबल आइएमई बैंक लि., एनएमबी बैंक लि., महालक्ष्मी विकास बैंक लि., ज्योती विकास बैंक लि., साग्रिला डेभलपमेन्ट बैंक लि., मुक्तिनाथ विकास बैंक लि., शाइन रेसुझा डेभलपमेण्ट बैंक लि., आई.सी.एफ.सी. फाइनान्स लि., सेन्ट्रल फाइनान्स लि., जानकी फाईनान्स कम्पनी लि., प्रोग्रेसिभ फाइनान्स लि., नेपाल फाइनान्स लि., मल्टीपर्पस फाइनान्स लि., गोर्खाज फाइनान्स लि., आरएमडीसी लघुवित्त वित्तीय संस्था लि., फर्स्ट माइक्रोफाइनान्स लघुवित्त वित्तीय संस्था लि., आरएसडीसी लघुवित्त वित्तीय संस्था लि. लगायतका बैंक तथा वित्तीय संस्थाहरूलाई एवं प्रत्यक्ष र अप्रत्यक्ष रूपमा सहयोग पुऱ्याउने सबै व्यक्ति र संस्थाहरूप्रति हार्दिक धन्यवाद ज्ञापन गर्दछु। विशेष रूपमा हामीलाई निरन्तर सेवा गर्न महत्वपूर्ण मौका दिई वित्तीय संस्थाको उन्नति र प्रगतिको आधारको रूपमा वित्तीय संस्थाको दीगोपनामा महत्वपूर्ण योगदान दिने आदरणीय सम्पूर्ण ग्राहक सदस्यहरू प्रति हार्दिक कृतज्ञता व्यक्त गर्दछु।

धन्यवाद !

ज्ञानेन्द्र प्रसाद पाण्डे  
अध्यक्ष  
सञ्चालक समिति



**संचालक समितिको प्रतिवेदनमा खुलाउनु पर्ने कम्पनी ऐन, २०६३ को दफा १०८(४) सँग सम्बन्धित अन्य थप विवरणहरू**

**क) विगत वर्षको कारोबारको सिंहावलोकन,**

- समिक्षा अवधि आ.व. २०७८/०७९ को अन्त्य सम्ममा आईपुग्दा संस्थाले गरेको प्रगति विवरण साथै अधिल्लो आ.व. को तुलनामा समिक्षा आ.व. मा भएको हेरफेरलाई निम्नानुसार प्रस्तुत गरिएको छ।

विवरण	आ.व. २०७८/७९	आ.व. २०७७/७८
शेयर पूँजी	६२७,२००,९२८.००	५१४,०९९,१२१.००
जगेडा तथा कोषहरू	२००,४९१,०६५.०९	१५६,४१४,५३०.१६
निक्षेप	३,१५४,८४४,८७८.२८	२,५७४,६७९,२०३.०२
कुल कर्जा (नोक्सानी व्यवस्था बाहेक)	७,२३१,६३५,४२९.९३	५,४४५,३२१,३१९.७७
तिर्न बाँकी कर्जा सापट	३,५०१,९८०,७९१.८९	२,३७५,१२१,९२५.१२
कुल शाखा संख्या	९१	८४
कुल सदस्य संख्या	१३०,५२०	११४,२५४
कुल ऋणी संख्या	६८,५०९	६२,४१८
खूद मुनाफा	१७१,७०७,१७४.८३	१५५,१४१,५४९.६०

**(ख) राष्ट्रिय तथा अन्तर्राष्ट्रिय परिस्थितिबाट कम्पनीको कारोबारलाई कुनै असर परेको भए सो असर,**

आर्थिक वर्ष २०७८/०७९ को समष्टिगत आर्थिक स्थितिलाई हेर्दा कोभिड-१९ पछि समग्र देशको अर्थतन्त्रमा परेको असरका कारण र नेपाली अर्थतन्त्रमा छाएको सुस्तीले संस्थाको कर्जा असुलीमा असर पर्न गएको छ। साथै समिक्षा आ.व.को दोस्रो त्रैमास पछि बजारमा रहेको तरलताको अभावले व्यवसाय वृद्धिमा र उच्च ब्याजदरका कारण संस्थाको नाफामा उल्लेख्य प्रभाव परेको छ। साथै वित्तीय संस्थाहरूमा देखिएको अस्वस्थ प्रतिस्पर्धाले संस्थालाई केही असर परे तापनि असामान्य खालको असर भने पुगेको छैन।

**(ग) प्रतिवेदन तयार भएको मितिसम्म चालु वर्षको उपलब्धि र भविष्यमा गर्नु पर्ने कुराको सम्बन्धमा संचालक समितिको धारणा,**

- संस्थाले प्रतिवेदन तयार पार्दा सम्मको चालु र समिक्षा आ.व. २०७८/०७९ को कारोबारको तुलनात्मक अवस्थालाई निम्नानुसार प्रस्तुत गरिएको छ।

विवरण	आ.व. २०७८/०७९	आ.व. २०७९/०८० (पौष मसान्तसम्म)
कुल शाखा संख्या	९१	९१
कुल सदस्य संख्या	१३०,५२०	१२९,२५४
कुल ऋणी संख्या	६८,५०९	६५,८२१
कुल बाँकी कर्जा (रु)	७,३५०,३८०,०८५.६३	७,०१५,८२६,७८२.३९
कुल निक्षेप (रु)	३,१५४,८४४,८७८.२८	३,३०७,७२४,९६५.४४
तिर्न बाँकी कर्जा सापट	३,५०१,९८०,७९१.८९	३,०९६,६१७,१४८.७५

**भविष्यमा गर्नुपर्ने कुराहरूको सम्बन्धमा संचालक समितिको धारणा :**

- कारोनाका कारणले अर्थतन्त्रमा भएको सुस्ती र त्यसबाट सदस्यहरूको व्यवसायमा पर्न गएको असरलाई मध्यनजर गर्दै सदस्यहरूको आवश्यकता अनुसारका सेवाहरू प्रदान गर्ने।
- वित्तीय संस्थाको सेवा पुगेको ठाउँमा बढी उत्पादनशील क्षेत्रको पहिचान गरी लगानीमा वृद्धि गर्दै जाने।
- कर्मचारी व्यवस्थापन तथा कर्मचारीको क्षमता अभिवृद्धि प्रक्रियालाई थप प्रभावकारी बनाउनका लागि मौजुदा व्यवस्थाको समिक्षा तथा परिमार्जन गर्ने।
- आवश्यक नीति तथा निर्देशिकाहरू समयसापेक्ष रूपमा निर्माण तथा परिमार्जन गर्दै जाने।
- आवश्यकता अनुसार विभिन्न संस्थाहरूसँग सहकार्य गरी विपन्न तथा गरिब समुदायको जीवनस्तर सुधार गर्नका लागि विशेष



पहल गर्ने।

- च) अन्य कुनै लघुवित्त वित्तीय संस्था प्राप्त गर्ने वा एक आपसमा गाभ्ने/गाभिने कार्य गर्नका लागि उपयुक्त वित्तीय संस्थाको पहिचान र छनोट गर्ने गरी प्रक्रियासमेत अगाडि बढाउने।
- छ) वित्तीय सेवा नपुगेको स्थानहरू पत्ता लगाई संस्थाको वित्तीय सेवा विस्तार गर्दै जाने।
- ज) हालको समय परिवेश अनुसार लघुवित्त क्षेत्रमा पनि Digitalization गर्नुपर्छ भन्ने अवधारणा रहेको हुँदा सोको विकास र प्रयोग गरी सदस्यहरूलाई अभै प्रभावकारी एवं चुस्त दुरुस्त सेवा प्रदान गर्ने।

**(घ) कम्पनीको औद्योगिक वा व्यावसायिक सम्बन्ध,**

- यस वित्तीय संस्थाले आफ्नो व्यावसायिक दायरालाई फराकिलो पार्दै जानको लागि संस्थाको प्रगतिसँग सरोकार राख्ने बैंक, वित्त कम्पनी र संघ-संस्था तथा औद्योगिक व्यावसायिक प्रतिष्ठानहरूसँग सुमधुर सम्बन्ध स्थापित गरी सो सम्बन्धलाई अभिवृद्धि गर्दै लगेको र संस्थाले सो क्रमलाई भविष्यमा पनि निरन्तरता दिने योजना राखेको छ।

**(ङ) संचालक समितिमा भएको हेरफेर र सोको कारण,**

- समिक्षा आ.व.मा सर्व-साधारण शेयरधनीहरूको तर्फबाट संचालक समितिमा प्रतिनिधित्व गर्ने ३ जना संचालकहरू श्री राम चन्द्र बन्जाडे, श्री भूपति राज पाण्डे र श्री गोकुल न्यौपानेको कार्यकाल मिति २०७८ कार्तिक २७ गते भएको वित्तीय संस्थाको १३औं वार्षिक साधारण सभा देखि समाप्त भएको र नयाँ निर्वाचनले सर्वसम्मत रुपमा श्री कृष्ण बन्जाडे, श्री समर ढकाल र श्री तेजदत्त खकुराल सोही मितिमा नियुक्ति हुनु भएको छ। साथै १ जना स्वतन्त्र संचालक श्रीमती बिजया बस्नेत क्षेत्रीको कार्यकाल मिति २०७९ असोज ५ गते देखि समाप्त भएको हुदाँ विद्यमान संचालकहरूले मनोनयन गरि मिति २०७९ कार्तिक २२ गते श्रीमती हिरा देबी बिष्ट लाई नियुक्त गरिएको छ।

**(च) कारोबारलाई असर पार्ने मुख्य कुराहरू,**

- कोरोना महामारीको कारणले नियमित कार्यसंचालन देखि ऋण लगानी, असुलीमा पारेको प्रतिकूल असर।
- नियमनकारी निकायबाट समय समयमा जारी हुने निर्देशनहरू।
- ग्राहक सदस्यहरूको धेरैवटा लघुवित्त संस्थाबाट ऋण लिने प्रवृत्ति।
- ग्राहक सदस्यमा एको कर्जा अर्काले चलाई दिने बढ्दो प्रवृत्ति।
- दक्ष र अनुभवी कर्मचारीको पलायन।
- तरलता अभावको कारणले हुने कोषको अभाव तथा ब्याजदरमा वृद्धि।
- कर्जा सुचनाको लागी प्रभावकारी संयन्त्रको अभाव।
- लघुवित्त क्षेत्रमा बढ्दो संख्यात्मक प्रतिस्पर्धा।

**(छ) लेखापरीक्षण प्रतिवेदनमा कुनै कैफियत उल्लेख भएको भए सो उपर संचालक समितिको प्रतिक्रिया,**

- मिति २०७८/०७/२७ गते सम्पन्न १३औं वार्षिक साधारण सभामा नियुक्त P.L.R.G Associates, Chartered Accountants ले आ.व. ०७८/०७९ को लेखापरीक्षण गर्नुभएको लेखापरीक्षण प्रतिवेदनले वित्तीय संस्थाको यथार्थ अवस्थाको चित्रण गरेको छ। यस प्रतिवेदनमा कुनै नकारात्मक टिप्पणी रहेका छैनन् र लेखापरीक्षण प्रतिवेदन प्रति संचालक समितिको कुनै टिप्पणी रहेको छैन।

**(ज) लाभांश बाँडफाँड गर्न सिफारिस गरिएको रकम,**

- संस्थाले आ.व. २०७८/०७९ को लागि वितरण योग्य मुनाफाबाट २३.१५७९ प्रतिशत, जसमा बोनस शेयर बापत २२ प्रतिशत (रु.११३,१०१,८०७.००) र नगद लाभांश (कर प्रयोजनार्थ) १.१५७९ प्रतिशत (रु.५,९५२,७२७.००) गरि कुल रु.११९,०५४,५३४.०० लाभांश सिफारिस गरेको छ।

**(झ) शेयर जफत भएको भए जफत भएको शेयर संख्या, त्यस्तो शेयरको अङ्कित मूल्य, त्यस्तो शेयर जफत हुनुभन्दा अगावै सो बापत कम्पनीले प्राप्त गरेको जम्मा रकम र त्यस्तो शेयर जफत भएपछि सो शेयर बिक्री गरी कम्पनीले प्राप्त गरेको रकम तथा जफत भएको शेयर बापत रकम फिर्ता गरेको भए सोको विवरण,**

- समिक्षा वर्षमा कुनै किसिमको शेयरहरू जफत गर्ने कार्य नभएको।



(ज) विगत आर्थिक वर्षमा कम्पनी र यसको सहायक कम्पनीको कारोबारको प्रगति र सो आर्थिक वर्षको अन्तमा रहेको स्थितिको पुनरावलोकन,

- यस वित्तीय संस्थाको सहायक कम्पनी नभएको।

(ट) कम्पनी तथा त्यसको सहायक कम्पनीले आर्थिक वर्षमा सम्पन्न गरेको प्रमुख कारोबारहरू र सो अवधिमा कम्पनीको कारोबारमा आएको कुनै महत्वपूर्ण परिवर्तन,

- यस वित्तीय संस्थाको सहायक कम्पनी नभएको।

(ठ) विगत आर्थिक वर्षमा कम्पनीको आधारभूत शेयरधनीहरूले कम्पनीलाई उपलब्ध गराएको जानकारी,

- विगत आर्थिक वर्षमा आधारभूत शेयरधनीहरूबाट वित्तीय संस्थालाई छुट्टै रूपमा कुनै जानकारी प्राप्त भएको छैन।

(ड) विगत आर्थिक वर्षमा कम्पनीका संचालक तथा पदाधिकारीहरूले लिएको शेयरको स्वामित्वको विवरण र कम्पनीको शेयर कारोबारमा निजहरू संलग्न रहेको भए सो सम्बन्धमा निजहरूबाट कम्पनीले प्राप्त गरेको जानकारी,

क) संचालक समिति पदाधिकारी

क्र.सं.	विद्यमान संचालकको नाम	पद	संस्थापक शेयर संख्या	सर्व साधारण शेयर संख्या	कुल शेयर संख्या	प्रतिशत
१.	श्री ज्ञानेन्द्र प्रसाद पाण्डे	अध्यक्ष	२२,२७८.००	८,२९६.००	३०,५७४.००	०.५९%
२.	श्री होम कान्त चौलागाई	संचालक	३३,४२६.००	४,३९६.००	३७,८२२.००	०.७४%
३.	श्री राम बाबु सिलवाल	संचालक	२५,४१७.००	-	२५,४१७.००	०.४९%
४.	श्री कृष्ण बन्जाडे	संचालक	-	१८७.००	१८७.००	०.००४%
५.	श्री समर ढकाल	संचालक	-	१,३२६.००	१,३२६.००	०.०३%
६.	श्री तेजदत्त खकुराल	संचालक	-	१,७५०.००	१,७५०.००	०.०३%
७.	श्रीमती हिरा देवी विष्ट	संचालक	-	-	-	०.००%

ख) व्यवस्थापन उप-समिति पदाधिकारी

क्र.सं.	कर्मचारीको नाम	हालको पद	शेयर स्वामित्व कित्ता	प्रतिशत
१.	श्री मनोज कृष्ण उप्रेती	प्रमुख कार्यकारी अधिकृत	१,५४३.००	०.०३००१%
२.	श्री समिर राज जोशी	नायब कार्यकारी प्रमुख	-	०.०००००%
३.	श्री गोपाल राज विष्ट	सहायक प्रबन्धक	१.००	०.००००२%
४.	श्री मधुसुदन अधिकारी	सहायक प्रबन्धक	४९.००	०.०००९५%
५.	श्री मधुसुदन पन्त	वरिष्ठ अधिकृत	४०.००	०.०००७८%

वित्तीय संस्थाका संचालक एवं व्यवस्थापन पदाधिकारी कम्पनीको शेयर कारोवारमा संलग्नता रहेको जानकारी कम्पनीलाई प्राप्त नभएको।

(ढ) विगत आर्थिक वर्षमा कम्पनीसँग सम्बन्धित सम्भौताहरूमा कुनै सञ्चालक तथा निजको नजिकको नातेदारको व्यक्तिगत स्वार्थको बारेमा उपलब्ध गराइएको जानकारीको व्यहोरा,

- विगत आर्थिक वर्षमा यस वित्तीय संस्थासँग सम्बन्धित सम्भौताहरूमा यस कम्पनीका कुनै संचालक तथा निजका नजिकको नातेदारको व्यक्तिगत स्वार्थ नरहेको।

(ण) कम्पनीले आफ्नो शेयर आफैले खरिद गरेको भए त्यसरी आफ्नो शेयर खरिद गर्नुको कारण, त्यस्तो शेयरको संख्या र अङ्कित मूल्य तथा त्यसरी शेयर खरिद गरे बापत कम्पनीले भुक्तानी गरेको रकम,

- समिक्षा वर्षमा वित्तीय संस्थाले आफ्नो शेयर आफै खरिद गरेको छैन।

(त) आन्तरिक नियन्त्रण प्रणाली भए वा नभएको र भएको भए सोको विस्तृत विवरण,

- आन्तरिक नियन्त्रण प्रणालीलाई प्रभावकारी बनाउनका लागि वित्तीय संस्थामा भएका र हुनसक्ने जोखिमहरू व्यवस्थापन गरी वित्तीय संस्थालाई उत्कृष्ट एवं सवलरूपमा संचालन गरी लगानीकर्ताहरूको हितको संरक्षणको लागि संचालक समितिले



प्रचलित कानून तथा नेपाल राष्ट्र बैंकबाट जारी हुने निर्देशनको अधिनमा रहि जोखिम व्यवस्थापनका लागी आवश्यक नीति, कार्यविधीहरू बनाई लागू गरेको छ । वित्तीय संस्थामा सुशासन कायम गरी स्वचालित ढंगले संचालन गर्न विभिन्न आन्तरीक नियन्त्रण प्रणाली अवलम्बन गरिएको छ । वित्तीय संस्था संचालक समितिले प्रचलित कानून र नेपाल राष्ट्र बैंकबाट जारी निर्देशनको अधिनमा रहि लेखा परीक्षण उप-समिति, सम्पत्ती शुद्धिकरण अनुगमन उप-समिति, जोखिम व्यवस्थापन उप-समिति र कर्मचारी सेवा सुविधा उप-समिति गरि चारवटा समितिहरू गठन गरिएको छ । आन्तरिक नियन्त्रण प्रणालीलाई चुस्त दुरुस्त पार्न आन्तरिक लेखा परीक्षण विभागलाई संचालक समिति अर्न्तगतको लेखा परीक्षण उप-समिति मातहत स्वतन्त्र विभागको रूपमा राखि बाह्य विज्ञ नियुक्ति गरिएको छ । विभिन्न उप-समितिहरू त्यसका लागि नियमित अनुगमन, आन्तरिक लेखापरीक्षण, प्रशासनिक नियन्त्रण, कम्प्युटरकृत अभिलेख प्रणाली, मासिक रूपमा कर्मचारीको स्व-मुल्याङ्कनको व्यवस्थाका साथै हरेक विषयमा मासिक लक्ष्य कायम गरि वार्षिक योजना तथा कार्यक्रमको व्यवस्था गरिएको छ । त्यसैगरी वित्तीय संस्था संचालनको लागि आवश्यक विभिन्न विनियम तथा निर्देशिकाहरू तयार गर्ने, आवश्यकतानुसार परिमार्जन गर्ने र सोही अनुरूप कार्य संचालन गर्ने गरिएको छ ।

**(थ) विगत आर्थिक वर्षको कुल व्यवस्थापन खर्चको विवरण,**

समिक्षा वर्षमा यस वित्तीय संस्थाको कुल व्यवस्थापन खर्च निम्न बमोजिम रु.२८ करोड ७४ लाख ८८ हजार ५ सय ६२ दशमलब शुन्य आठ रहेको छ ।

(क) कर्मचारी खर्च रु.१८०,२४१,६८०.९१

(ख) कार्यालय संचालन खर्च रु.१०७,२४६,८८१.१७

**(द) लेखापरीक्षण समितिका सदस्यहरूको नामावली, निजहरूले प्राप्त गरेको पारिश्रमिक, भत्ता तथा सुविधा, सो समितिले गरेको काम कारबाहीको विवरण र सो समितिले कुनै सुझाव दिएको भए सोको विवरण, यस वित्तीय संस्थाको लेखापरीक्षण उप-समिति निम्नानुसार रहेको छ ।**

संयोजक : श्री समर ढकाल (गैर कार्यकारी संचालक)

सदस्य : श्री गोपाल राज विष्ट (सहायक प्रबन्धक)

सदस्य सचिव : श्री समिर राज जोशी (नायव कार्यकारी प्रमुख/आ.ले.प. विभाग प्रमुख)

उप-समितिका प्रतिनिधित्व गर्नुहुने संचालकहरूलाई प्रति बैठक भत्ता रु.६,५०० (कर सहित) का दरले प्रदान गरिएको छ । साथै उक्त बैठकमा सहभागी हुँदा खाजा उपलब्ध गराइएको छ । आ.व. २०७८/०७९ मा उक्त समितिको कुल ५ वटा बैठक बसेको थियो । यस उप-समितिले आन्तरिक लेखा परीक्षण सम्बन्धी विस्तृत कार्य प्रणाली तयार गरी सोको आधारमा आन्तरिक लेखापरीक्षण गराउने गरेको र प्रचलित कानून तथा नेपाल राष्ट्र बैंकबाट जारी गरिएका नियमन व्यवस्थाहरू पालना गरे/नगरेको सम्बन्धमा समिक्षा गर्ने गरिएको छ । यस उप-समितिले संस्थाको समग्र वित्तीय अवस्था, आन्तरिक नियन्त्रण, लेखापरीक्षण योजना र आन्तरिक लेखापरीक्षणमा औल्याइएका विषयहरूमा आवधिक रूपमा समिक्षा गरी सो सम्बन्धमा अपनाउनुपर्ने सजकता तथा कदमबारे व्यवस्थापनलाई आवश्यक निर्देशन दिने, आन्तरिक लेखापरीक्षणमा औल्याइएका विषयहरू सम्बन्धी सुझाव पेश गर्ने कार्य गर्दछ । यस अतिरिक्त, उप-समितिले बाह्य लेखापरीक्षकले पेश गरेको लेखापरीक्षण प्रतिवेदनमा औल्याइएका कैफियतहरू उपर समिक्षा गरी सुधारात्मक कदम चाल्न व्यवस्थापनलाई निर्देशन दिने लगायत नेपाल राष्ट्र बैंकबाट संस्थाको निरीक्षण तथा सुपरिवेक्षण गरी संस्थालाई पेश गरेको प्रतिवेदनमा औल्याइएका कैफियतहरूको कार्यान्वयन भए/नभएको सम्बन्धमा समिक्षा गरी ती विषयहरूको अभिलेख राखी संचालक समितिलाई समेत जानकारी गराउने र संस्थाको काम कारबाहीमा नियमितता, मितव्ययिता, औचित्यता, प्रभावकारिता जस्ता कुराहरू अवलम्बन भए/नभएको बारे समिक्षा गरी संचालक समितिलाई आवश्यक सुझाव पनि दिने गरेको छ ।

**(ध) संचालक, प्रबन्ध संचालक, कार्यकारी प्रमुख, कम्पनीका आधारभूत शेयरधनी वा निजको नजिकका नातेदार वा निज संलग्न रहेको फर्म, कम्पनी वा संगठित संस्थाले कम्पनीलाई कुनै रकम बुझाउन बाँकी भए सो कुरा,**

- वित्तीय संस्थाका संचालक, प्रबन्ध संचालक, कार्यकारी प्रमुख, कम्पनीका आधारभूत शेयरधनी वा निजको नजिकका नातेदार वा निज संलग्न रहेको फर्म, कम्पनी वा संगठित संस्थाले कम्पनीलाई कुनै रकम बुझाउन बाँकी रहेको छैन ।

**(न) संचालक, प्रबन्ध संचालक, कार्यकारी प्रमुख तथा पदाधिकारीहरूलाई भुक्तानी गरिएको पारिश्रमिक, भत्ता तथा सुविधाको रकम,**

- संचालक समितिमा बैठक भत्ता वापत अध्यक्षलाई प्रति बैठक रु.७,०००/- तथा अन्य संचालकलाई प्रति बैठक रु.६,५००/- बैठक भत्ता, पत्रपत्रिका वापत रु.१,०००/-प्रतिमहिना र संचार खर्च वापत रु.१,०००/- प्रतिमहिना प्रदान गर्ने गरिएको छ ।



आ.व २०७८/०७९ मा संचालक समिति तथा उप-समितिहरूको बैठक भत्ता वापत जम्मा रु ७५९,०००/- र पत्रपत्रिका एवम् संचार वापत रु. १६८,०००/- भुक्तानी गरिएको छ।

पद	नाम	प्रतिनिधित्व समुह	नियुक्त मिति	कार्यकाल समाप्ती मिति	जम्मा भुक्तानी रकम
अध्यक्ष	श्री ज्ञानेन्द्र प्रसाद पाण्डे	संस्थापक	२०७५.०६.२०		१२१,५००.००
संचालक	श्री होम कान्त चौलागाई	संस्थापक	२०७५.०६.२०		१३४,०००.००
संचालक	श्री राम बाबु सिलवाल	संस्थापक	२०७५.०६.२०		१४४,०००.००
संचालक	श्री राम चन्द्र बन्जाडे	सर्वसाधारण	२०७४.०७.११	२०७८.०७.२७	३५,५००.००
संचालक	श्री भूपती राज पाण्डे	सर्वसाधारण	२०७४.०७.११	२०७८.०७.२७	६८,५००.००
संचालक	श्री गोकुल न्यौपाने	सर्वसाधारण	२०७४.०७.११	२०७८.०७.२७	३०,०००.००
संचालक	श्री कृष्ण बन्जाडे	सर्वसाधारण	२०७८.०७.२७		७९,५००.००
संचालक	श्री समर ढकाल	सर्वसाधारण	२०७८.०७.२७		१०५,०००.००
संचालक	श्री तेजदत्त खकुराल	सर्वसाधारण	२०७८.०७.२७		९१,५००.००
संचालक	श्रीमती बिजया बस्नेत क्षेत्री	स्वतन्त्र	२०७५.०६.०६	२०७९.०६.०६	११७,५००.००
संचालक	श्रीमती हिरा देबि विष्ट	स्वतन्त्र	२०७९.०९.०४		

प्रमुख कार्यकारी अधिकृत श्री मनोज कृष्ण उप्रेती र व्यवस्थापन तहका अन्य पदाधिकारीहरूको कूल सुविधाहरू,

क्र.सं.	विवरण	प्रमुख कार्यकारी अधिकृत	अन्य पदाधिकारी/व्यवस्थापन
१.	तलब तथा भत्ता	१,५६४,४००.००	३,५१५,२६५.००
२.	सामाजिक सुरक्षा कोष वापत	१६८,०००.००	३६२,५२७.००
३.	बोनस	३०१,९०६.५०	६४७,३४१.६८
	<b>जम्मा</b>	<b>२,०३४,३०६.५०</b>	<b>४,५२५,१३३.८८</b>
४.	संख्या	१	४

(प) शेयरधनीहरूले बुझिलिन बाँकी रहेको लाभांशको रकम,

क्र.सं.	आ.व.	रकम रु
१	२०६९/०७०	६२,०५५.९०
२	२०७०/०७१	३४,७१४.१५
	<b>जम्मा</b>	<b>९६,७७०.०५</b>

सो रकम मिति २०७६/०७/२२ गते लगानीकर्ता संरक्षण कोषको खातामा जम्मा गरिएको हुदा हाल शेयरधनिले बुझिलिन बाँकी रहेको लाभांश रकम नरहेको।

(फ) दफा १४१ बमोजिम सम्पत्ति खरिद वा बिक्री गरेको कुराको विवरण,

- समिक्षा आर्थिक वर्षमा संस्थाले कार्यसञ्चालन तथा कार्यक्रम विस्तार गर्दा आवश्यक पर्ने सम्पत्तिहरू खरीद गरेको (विवरण संलग्न वासलातको अनुसुची ४.१० मा उल्लेख गरेको) भएपनि दफा १४१ को प्रतिकुल हुने गरी सम्पत्ति खरीद गरिएको छैन।

(ब) दफा १७५ बमोजिम सम्बद्ध कम्पनीबीच भएको कारोबारको विवरण,

- कम्पनी ऐन, २०६३ को दफा १७५ बमोजिम सम्बद्ध कम्पनीबीच कारोबार नभएको।

(भ) यस ऐन तथा प्रचलित कानून बमोजिम सञ्चालक समितिको प्रतिवेदनमा खुलाउनु पर्ने अन्य कुनै कुरा,

- नरहेको

(म) अन्य आवश्यक कुराहरू

- नरहेको



**धितोपत्र दर्ता निष्काशन नियमावली, २०७३ को नियम २६ को उप-नियम (२) सँग सम्बन्धित विवरण**

- १) सञ्चालक समितिको प्रतिवेदन- यसै वार्षिक प्रतिवेदनमा संलग्न गरिएको।
- २) लेखा परीक्षणको प्रतिवेदन- यसै वार्षिक प्रतिवेदनमा संलग्न गरिएको।
- ३) लेखा परीक्षण भएको वित्तीय विवरण- यसै वार्षिक प्रतिवेदनमा संलग्न गरिएको।
- ४) कानूनी कारवाही सम्बन्धि विवरण

- (क) त्रैमासिक अवधिमा संगठित संस्थाले वा संस्थाको विरुद्ध कुनै मुद्दा दायर भएको भए,  
- जानकारी प्राप्त नभएको।
- (ख) संगठित संस्थाको संस्थापक वा संचालकले वा संस्थापक वा संचालकको विरुद्धमा प्रचलित नियमको अवज्ञा वा फौजदारी अपराध गरेको सम्बन्धमा कुनै मुद्दा दायर गरेको वा भएको भए,  
- जानकारी प्राप्त नभएको।
- (ग) कुनै संस्थापक वा संचालक विरुद्ध आर्थिक अपराध गरेको सम्बन्धमा कुनै मुद्दा दायर भएको भए,  
- जानकारी प्राप्त नभएको।

नोट: यस वित्तीय संस्थाको हक कायम रहेको साविक भरतपुर-५, चितवन स्थित कित्ता नं. ६६० को क्षेत्रफल ०-१-९ को जग्गामा प्रान्जन रेग्मीले यस वित्तीय संस्था विरुद्ध दुषित लिखत तथा दुषित लिलाम बदर समेतको मुद्दा आ.व. २०७४/०७५ को माघ महिनामा काठमाडौं जिल्ला अदालतमा दर्ता गरेको र सो सम्बन्धि बहस पैरवी चलिरहेको छ।

**५) संगठित संस्थाको शेयर कारोबार तथा प्रगतिको विवरण**

- क) धितोपत्र बजारमा भएको संगठित संस्थाको शेयरको कारोबार सम्बन्धमा व्यवस्थापनको धारणा :  
संस्थाको शेयर मूल्य धितोपत्र बजारको निति नियम मुताविक बजारले निर्धारण गर्ने गरेको र सोही बमोजिम नै कारोबार हुने गरेको छ। पूँजी बजारमा लगानीकर्ताको उत्साह पूर्वक सहभागिता भएको र यस संस्था प्रति शेयर बजारमा सकारात्मक प्रभाव रहेको छ।
- ख) आर्थिक वर्ष २०७८/०७९ मा संगठित संस्थाको शेयर अधिकतम, न्यूनतम र अन्तिम मूल्यका साथै कुल कारोबार शेयर संख्या र कारोबार दिन :

विवरण	आश्विन मसान्त	पौष मसान्त	चैत्र मसान्त	आषाढ मसान्त
अधिकतम मूल्य रु.	१,६८५	१,६०८.९०	१,२९३	९९३.५०
न्यूनतम मूल्य रु.	१,३८७	८९०	९५०	७२६
अन्तिम मूल्य रु.	१,५५५	१,२४४	९७४.१०	८५१
कुल कारोबार शेयर कित्ता	१,२४५,३८१	४९६,२४०	२८१,५३२	१६९,२९१
कुल कारोबार संख्या	१५,४०३	७,१९७	४,३१२	२,१९६
कुल कारोबार दिन	५७	५९	५८	६४

**६) समस्या चुनौती तथा रणनीति**

समस्या: अधिक कर्जा प्रवाह, लघुवित्त सदस्यमा वित्तीय साक्षरताको कमि, सिमित वित्तीय श्रोत, वित्तीय श्रोत ब्याजदरमा भएको अत्याधिक वृद्धि, सदस्यमा भएको दोहोरोपना, कोभिड-१९ को प्रभावले सदस्यको आयमा परेको प्रभाव, अधिकतम १५% ब्याजदरको नियमन, भौगोलिक कठिनाईका कारण कर्मचारीको उत्पादकत्व क्षमतामा आएको ह्रास, तरलता अभाव, लघुवित्त वित्तीयसंस्था विरुद्धको संघर्ष समितिको क्रियाशिलता।

चुनौती: अस्वस्थ तीव्र प्रतिस्पर्धा, पहाडी क्षेत्रमा पूर्वाधारको कमी, आर्थिक तथा राजनीतिक अस्थिरता, नियमनकारी निकाय बाट फेरबदल हुन सक्ने नीति तथा नियमहरू।

रणनीति: कर्जा विश्लेषण गरेर मात्र कर्जा प्रवाह, सदस्यको क्षमता अभिवृद्धि, सदस्यलाई सीपमूलक/आयमूलक तालिमको व्यवस्था तथा व्यवसायिक सल्लाह, कर्मचारीको क्षमता अभिवृद्धि।

**७) संस्थागत सुशासन :**

यस संस्थाले विद्यमान ऐन, कानून नीति नियम तथा नियमनकारी निकायबाट प्राप्त निर्देशन अनुसार आफ्नो व्यवसाय संचालन गर्दै आएको छ। संचालक समिति, लेखापरीक्षण उप-समिति तथा व्यवस्थापन उप-समितिले संस्थागत सुशासनलाई उच्च प्राथमिकतामा राख्दै आवश्यक कार्यान्वयनमा जोड दिँदै आएको छ साथै आन्तरिक लेखापरीक्षण विभाग, वाह्य लेखापरीक्षण संस्था तथा नेपाल राष्ट्र बैंकबाट समय समयमा हुने निरीक्षणबाट प्राप्त सुझावको पालना गर्दै संस्थागत सुशासनलाई सुदृढ बनाउन संचालक समिति तथा व्यवस्थापन उप-समिति कटिबद्ध रहेको छ।



**संस्थागत सुशासन सम्बन्धी वार्षिक अनुपालना प्रतिवेदन  
(सूचीकृत संगठित संस्थाहरूको संस्थागत सुशासन सम्बन्धी निर्देशिका, २०७४ बमोजिम)**

सूचीकृत सङ्गठित संस्थाको नाम	स्वरोजगार लघुवित्त वित्तीय संस्था लिमिटेड
ठेगाना, इमेल र वेबसाईट सहित	बनेपा-५, काभ्रेपलाञ्चोक ईमेल : <a href="mailto:info@slbbl.com.np">info@slbbl.com.np</a> वेबसाईट : <a href="http://www.slbbl.com.np">www.slbbl.com.np</a>
फोन नं.	०११-६६१०६०, ६६५३४८
प्रतिवेदन पेश गरिएको आ.व.	२०७८/०७९

**१. संचालक समिति सम्बन्धी विवरण**

(क) संचालक समितिको अध्यक्षको नाम तथा नियुक्ति मिति :

श्री ज्ञानेन्द्र प्रसाद पाण्डे, २०७५/०६/२०

(ख) संस्थाको शेयर संरचना सम्बन्धी विवरण (संस्थापक, सर्वसाधारण तथा अन्य) :

सि.नं.	शेयरधनी	शेयर सङ्ख्या कित्तामा	प्रतिशत	चुक्ता पूँजी रकम
१.	संस्थापक समूह (क)	२,७८९,५०१.८३	५४.२६%	२७८,९५०,१८३.०५
२.	सर्वसाधारण समूह (ख)	२,३५१,४८९.३८	४५.७४%	२३५,१४८,९३७.९५
जम्मा		५,१४०,९९१.२१	१००%	५१४,०९९,१२१.००

(ग) संचालक समिति सम्बन्धी विवरण :

क्र. सं.	संचालकको नाम	ठेगाना	प्रतिनिधित्व भएको समूह	शेयर संख्या	नियुक्ति भएको मिति	पद तथा गोपनियताको शपथ लिएको मिति	पद बाट हटेको मिति	बोर्डमा जानकारी गराएको मिति	संचालक नियुक्तिको तरिका (विधि)
१	ज्ञानेन्द्र प्रसाद पाण्डे	गजुरी-८, धादिङ	संस्थापक	३०,५७४	२०७५/०६/२०	२०७५/०७/१२			निर्वाचित
२	होम कान्त चौलागाई	गोकर्णेश्वर-५, काठमाण्डौं	संस्थापक	३७,८२२	२०७५/०६/२०	२०७५/०७/१६			निर्वाचित
३	राम बाबु सिलवाल	दारेचोक-४, चितवन	संस्थापक	२५,४१७	२०७५/०६/२०	२०७५/०७/१६			निर्वाचित
४	राम चन्द्र बन्जाडे	मरेड-७, अर्घाखाँची	सर्वसाधारण	२८,६५२	२०७४/०७/११	२०७४/०७/११	२०७८/०७/२७		निर्वाचित
५	भूपति राज पाण्डे	का.म.न.पा-३३, काठमाण्डौं	सर्वसाधारण	१३,२००	२०७४/०७/११	२०७४/०७/११	२०७८/०७/२७		निर्वाचित
६	गोकुल न्यौपाने	हेटौडा-४, मकवानपुर	सर्वसाधारण	२,७०१	२०७४/०७/११	२०७४/०७/११	२०७८/०७/२७		निर्वाचित
७	विजया वस्नेत क्षेत्री	विराटनगर-१, मोरङ	स्वतन्त्र	०	२०७५/०६/०६	२०७५/०६/११	२०७९/०६/०५		मनोनित
८.	कृष्ण बन्जाडे	बुद्धभूमि-२, रुपन्देही	सर्वसाधारण	१८७	२०७८/०७/२७	२०७८/०७/२७		२०७८/०८/०३	निर्वाचित
९	समर ढकाल	शनिश्चरे-९, झापा	सर्वसाधारण	१,३२६	२०७८/०७/२७	२०७८/०७/२७		२०७८/०८/०३	निर्वाचित
१०	तेजदत्त खकुराल	ज्वालामुखी-७, धादिङ	सर्वसाधारण	१,७५०	२०७८/०७/२७	२०७८/०७/२७		२०७८/०८/०३	निर्वाचित
११	श्रीमती हिरा देबी बिष्ट	नागार्जुन-१, काठमाण्डौं	स्वतन्त्र	०	२०७९/०७/२२	२०७९/०७/२१		२०७९/०७/२५	मनोनित

नोट:- पछिल्लो साधारण सभा पछि संचालकहरू नियुक्ति भए सो सम्बन्धि जानकारी र सो सम्बन्धमा बोर्डलाई जानकारी गराएको मिति समेत छुट्टै उल्लेख गर्नुपर्ने ।





(घ) संचालक समितिको बैठक

- संचालक समितिको बैठक सञ्चालन सम्बन्धी विवरण :

क्र. सं.	यस आ.व. २०७८/०७९ मा बसेको संचालक समितिको बैठकको मिति	उपस्थित संचालकको संख्या	बैठकको निर्णयमा भिन्न मत राखी हस्ताक्षर गर्ने संचालकको संख्या	गत आ.व २०७७/०७८ मा बसेको संचालक समितिको बैठकको मिति
१	२०७८/०४/२१	७	०	२०७७/०४/१३
२	२०७८/०५/२२	७	०	२०७७/०४/३२
३	२०७८/०६/०६	५	०	२०७७/०५/३०
४	२०७८/०७/०४	७	०	२०७७/०६/१९
५	२०७८/०७/२२	७	०	२०७७/०६/२७
६	२०७८/०७/२७	६	०	२०७७/०७/२८
७	२०७८/०८/२२	५	०	२०७७/०८/१३
८	२०७८/०९/२१	७	०	२०७७/०९/२०
९	२०७८/१०/२१	७	०	२०७७/१०/२७
१०	२०७८/१०/२२	५	०	२०७७/११/०७
११	२०७८/११/२२	६	०	२०७७/११/२०
१२	२०७८/१२/२१	६	०	२०७७/१२/२२
१३	२०७९/०१/२१	५	०	२०७८/०१/२४
१४	२०७९/०२/२२	७	०	२०७८/०२/२१
१५	२०७९/०२/३०	७	०	२०७८/०३/१८
१६	२०७९/०३/३०	७	०	२०७८/०३/२९

- कुनै संचालक समितिको बैठक आवश्यक गणपुरक संख्या नपुगी स्थगित भएको भए सोको विवरण :

आवश्यक गणपुरक संख्या नपुगी संचालक समितिको बैठक स्थगित नभएको

- संचालक समितिको बैठक सम्बन्धी अन्य विवरण :

संचालक समितिको बैठकमा संचालक वा वैकल्पिक संचालक उपस्थित भए - नभएको (नभएको अवस्थामा बैठकको मिति सहित कारण खुलाउने):		बैठक मिति
अनुपस्थित संचालकको नाम	कारण	
गोकुल न्यौपाने	व्यक्तिगत कार्यको सिलसिलामा बाहिर हुनुभएको	२०७८/०६/०६
बिजया बस्नेत क्षेत्री	व्यक्तिगत कार्यको सिलसिलामा विराटनगर हुनुभएको	२०७८/०६/०६
बिजया बस्नेत क्षेत्री	व्यक्तिगत कार्यको सिलसिलामा विराटनगर हुनुभएको	२०७८/०७/२७
कृष्ण बन्जाडे	घरायसी कार्यमा व्यस्त रहनुभएको	२०७८/०८/२२
बिजया बस्नेत क्षेत्री	व्यक्तिगत कार्यको सिलसिलामा विराटनगर हुनुभएको	२०७८/०८/२२
ज्ञानेन्द्र प्रसाद पाण्डे	आफ्नो बैदेशिक भ्रमण बारे निर्णय गर्नुपर्ने भएकाले	२०७८/१०/२२
राम बाबु सिलवाल	आफ्नो बैदेशिक भ्रमण बारे निर्णय गर्नुपर्ने भएकाले	२०७८/१०/२२
कृष्ण बन्जाडे	व्यक्तिगत कार्यको सिलसिलामा बाहिर हुनुभएको	२०७८/११/२२
समर ढकाल	व्यक्तिगत कार्यको सिलसिलामा भापा रहनुभएको	२०७८/१२/२१
राम बाबु सिलवाल	घरायसी कार्यमा व्यस्त रहनुभएको	२०७९/०१/२१
बिजया बस्नेत क्षेत्री	व्यक्तिगत कार्यको सिलसिलामा विराटनगर हुनुभएको	२०७९/०१/२१
संचालक समितिको बैठकमा उपस्थित संचालकहरू, छलफल भएको विषय र तत्सम्बन्धमा भएको निर्णयको विवरण (माईन्यूट) को छुट्टै अभिलेख राखे नराखेको:		राखेको
संचालक समितिको दुई लगातार बसेको बैठकको अधिकतम अन्तर (दिनमा) :		३३ दिन
संचालक समितिको बैठक भत्ता निर्धारण सम्बन्धमा बसेको वार्षिक साधारण सभाको मिति		२०७८/०७/२७
संचालक समितिको प्रति बैठक भत्ता रु. अध्यक्ष :		रु. ७,०००/-
अन्य संचालक :		रु. ६,५००/-
आ.व. २०७८/०७९ को संचालक समितिको : कुल बैठक भत्ता स्वर्च रु. पत्रपत्रिका एवं स्वर्च रु.		रु. ७५९,०००/- रु. १६८,०००/-



## २. संचालकको आचरण सम्बन्धी तथा अन्य विवरण

संचालकको आचरण सम्बन्धमा सम्बन्धित संस्थाको आचार संहिता भए/नभएको :						नभएको
एकाघर परिवारको एक भन्दा बढी संचालक भए सो सम्बन्धी विवरण :						नभएको
संचालकहरूको वार्षिक रुपमा सिकाई तथा पूर्णताजगी कार्यक्रम सम्बन्धी विवरण :						भएको
क्र.सं.	बिषय	मिति	सहभागी संचालकको नाम	सहभागी संचालकको संख्या	तालिम संचालन भएको स्थान	
१	MFIs Board of Directors: Best Practices & Governance	२०७८/०८/१२ देखि १३ गते सम्म	क. राम बाबु सिलवाल ख. राम चन्द्र बन्जाडे ग. भूपती राज पाण्डे घ. गोकुल न्यौपाने	४	अतिथि रिसोर्ट कास्की, नेपाल	
२	MFIs Board of Directors: Best Practices & Governance	२०७९/०३/१० देखि ११ गते सम्म	क. कृष्ण बन्जाडे ख. समर ढकाल ग. तेज दत्त खकुराल	३	मिराबल होटल, धुलिखेल, काभ्रे, नेपाल	
प्रत्येक संचालकले आफू संचालकको पदमा नियुक्त वा मनोनयन भएको पन्ध्र दिनभित्र देहायका कुराको लिखित जानकारी गराएको/नगराएको र नगराएको भए सोको विवरण :						गराएको
<ul style="list-style-type: none"> <li>संस्थासँग निज वा निजको एकाघरको परिवारको कुनै सदस्यले कुनै किसिमको करार गरेको वा गर्न लागेको भए सोको विवरण,</li> <li>निज वा निजको एकाघरको परिवारको कुनै सदस्यले संस्था वा सो संस्थाको मुख्य वा सहायक कम्पनीमा लिएको शेयर वा डिबेन्चरको विवरण,</li> <li>निज अन्य कुनै सङ्गठित संस्थाको आधारभूत शेयरधनी वा संचालक रहेको भए त्यसको विवरण,</li> <li>निजको एकाघरको परिवारको कुनै सदस्य संस्थामा पदाधिकारी वा कर्मचारीको हैसियतमा काम गरिरहेको भए सोको विवरण ।</li> </ul>						
<ul style="list-style-type: none"> <li>संचालकले उस्तै प्रकृतिको उद्देश्य भएको सूचिकृत संस्थाको संचालक, तलवी पदाधिकारी, कार्यकारी प्रमुख वा कर्मचारी भई कार्य गरेको भए सोको विवरण :</li> </ul>						नभएको
<ul style="list-style-type: none"> <li>संचालकहरूलाई नियमन निकाय तथा अन्य निकायहरूबाट कुनै कारवाही गरिएको भए सोको विवरण :</li> </ul>						नभएको

## ३. संस्थाको जोखिम व्यवस्थापन तथा आन्तरिक नियन्त्रण प्रणाली सम्बन्धी विवरण

- (क) जोखिम व्यवस्थापनको लागि कुनै समिति गठन भए/नभएको गठन नभएको भए सोको कारण: भएको  
(ख) जोखिम व्यवस्थापन सम्बन्धी जानकारी :  
(अ) समितिको संरचना (संयोजक तथा सदस्यहरूको नाम तथा पद)

क्र.सं	नाम	पद	कैफियत
१	श्री राम बाबु सिलवाल	गैर कार्यकारी संचालक	संयोजक
२	श्री समर ढकाल	लेखा परीक्षण समितिको संयोजक	पदेन सदस्य
३	श्री समिर राज जोशी	कार्य संचालन विभाग प्रमुख	सदस्य
४	श्री मधु सुदन पन्त	जोखिम व्यवस्थापन विभाग प्रमुख	सदस्य सचिव

(आ) समितिको बैठक संख्या : ५ पटक

(इ) समितिको कार्य सम्बन्धी छोटो विवरण :

समितिले विद्यमान जोखिम पहिचान तथा व्यवस्थापनको पर्याप्तता र उपयुक्तता सम्बन्धमा संचालक समितिलाई जानकारी गराउने र उपयुक्त प्रणालीको विकासका लागि सुझाव दिने, व्यवसायिक गतिविधिमा निहित जोखिमको स्तर, जोखिम बहन क्षमता, जोखिम व्यवस्थापनका लागि विकास गरेको रणनीतिको बारेमा संचालक समितिमा सुझाव पेश गर्ने, संस्थाको सम्पत्ति संरचना, ती सम्पत्तिहरू परिचालनको अवस्था, त्यसबाट प्राप्त गर्न सकिने आय, सम्पत्तिहरूको गुणस्तरमा हुने वृद्धि/ह्रास र सम्पत्ति दायित्व समिति (ALCO) बाट भएका कार्यहरूको सम्बन्धमा त्रैमासिक रुपमा विश्लेषण/समिक्षा गरी संचालक समितिमा प्रतिवेदन पेश गर्ने, नेपाल राष्ट्र बैंकबाट जारी गरिएका निर्देशन/मार्ग निर्देशन, संस्थाले निर्धारण गरेका आन्तरिक सीमा, बजारमा देखिएको तरलता र उच्च व्याजदर



वृद्धीबाट उत्पन्न हुन सक्ने जोखिमको पहिचान गरि आवश्यक रणनीति बनाउन, उपयुक्त प्रचलन अनुरूप आवश्यक नीति एवम् संरचना विकास गर्नका लागि संचालक समितिलाई सुभाब दिने जस्ता कार्य गरेको छ ।

(ग) आन्तरिक नियन्त्रण कार्यविधि भए/नभएको : नभएको ।

(घ) आन्तरिक नियन्त्रण प्रणालीको लागि कुनै समिति गठन भए/नभएको गठन नभएको भए सोको कारण : नभएको, बाध्यकारी नितिगत व्यवस्था नभएकाले ।

(ङ) आन्तरिक नियन्त्रण प्रणाली समिति सम्बन्धी विवरण :

(अ) समितिको संरचना (संयोजक तथा सदस्यहरूको नाम तथा पद)

(आ) समितिको बैठक संख्या

(इ) समितिको कार्य सम्बन्धी छोटो विवरण

(च) आर्थिक प्रशासन विनियमावली भए/नभएको: भएको ।

## 8. सूचना तथा जानकारी प्रवाह सम्बन्धी विवरण

(क) संस्थाले सार्वजनिक गरेको सूचना तथा जानकारी प्रवाहको विवरण:

विषय	माध्यम	सार्वजनिक गरेको मिति
बार्षिक साधारण सभाको सूचना	आर्थिक अभियान राष्ट्रिय दैनिक संस्थाको वेबसाइट अन्नपूर्ण पोस्ट	२०७८/०७/०५ २०७८/०७/०५ २०७८/०७/०६
विशेष साधारण सभाको सूचना	विशेष साधारण सभा नभएको	-
बार्षिक प्रतिवेदन	आर्थिक अभियान राष्ट्रिय दैनिक संस्थाको वेबसाइट	२०७८/१२/२९
त्रैमासिक प्रतिवेदन	आर्थिक अभियान राष्ट्रिय दैनिक, संस्थाको वेबसाइट आर्थिक अभियान राष्ट्रिय दैनिक, संस्थाको वेबसाइट नयाँ पत्रिका राष्ट्रिय दैनिक, संस्थाको वेबसाइट आर्थिक अभियान राष्ट्रिय दैनिक, संस्थाको वेबसाइट	पहिलो त्रैमास : २०७८/०७/२३ दोस्रो त्रैमास : २०७८/१०/१७ तेस्रो त्रैमास : २०७९/०१/२१ चौथो त्रैमास : २०७९/०४/२२
धितोपत्रको मूल्यमा प्रभाव पार्ने मूल्य संवेदनशील सूचना	आर्थिक अभियान राष्ट्रिय दैनिक, संस्थाको वेबसाइट आर्थिक अभियान राष्ट्रिय दैनिक, संस्थाको वेबसाइट नयाँ पत्रिका राष्ट्रिय दैनिक, संस्थाको वेबसाइट आर्थिक अभियान राष्ट्रिय दैनिक, संस्थाको वेबसाइट	पहिलो त्रैमास : २०७८/०७/२३ दोस्रो त्रैमास : २०७८/१०/१७ तेस्रो त्रैमास : २०७९/०१/२१ चौथो त्रैमास : २०७९/०४/२२
अन्य		

(ख) सूचना सार्वजनिक नगरेको वा अन्य कारणले धितोपत्र बोर्ड तथा अन्य निकायबाट कारवाहिमा परेको भए सो सम्बन्धी जानकारी : हाल सम्म कारवाहिमा नपरेको ।

(ग) पछिल्लो बार्षिक तथा विशेष साधारण सभा सम्पन्न भएको मिति: २०७८/०७/२७ (१३औं बार्षिक साधारण सभा)

## ९. संस्थागत संरचना र कर्मचारी सम्बन्धी विवरण

(क) कर्मचारीहरूको संरचना, पदपूर्ति, वृद्धि विकाश, तालिम, तलव, भत्ता तथा अन्य सुविधा, हाजिर र विदा, आचार संहिता लगायतका कुराहरू समेटिएको कर्मचारी सेवा शर्त विनियमावली/व्यवस्था भए नभएको :भएको

(ख) सांगठानिक संरचना संलग्न गर्ने :

› व्यवस्थापकीय श्रेणी :

- वरिष्ठ कार्यकारीणी तह : - कार्यकारी प्रमुख  
- नायव कार्यकारी प्रमुख  
कार्यकारीणी तह : - वरिष्ठ प्रबन्धक  
- प्रबन्धक  
- सहायक प्रबन्धक

› अधिकृत श्रेणी :

- वरिष्ठ अधिकृत  
- अधिकृत  
- कनिष्ठ अधिकृत / व्यवस्थापन प्रशिक्षार्थी



- > सहायक श्रेणी :
  - वरिष्ठ सहायक
  - सहायक
  - कनिष्ठ सहायक / सहायक प्रशिक्षार्थी
- > सहयोगी श्रेणी :
  - चालक
  - संचार वाहक
  - सुरक्षा पाले

(ग) उच्च व्यवस्थापन तहका कर्मचारीहरूको नाम, शैक्षिक योग्यता तथा अनुभव सम्बन्धी विवरण :

व्यवस्थापन उप-समिति						
क्र.सं.	नाम	पद		शैक्षिक योग्यता	अनुभव	कैफियत
१	मनोज कृष्ण उप्रेती	प्रमुख कार्यकारी अधिकृत	संयोजक	एम.ए.इकोनोमिक्स	१७ वर्ष	
२	समिर राज जोशी	नायव कार्यकारी प्रमुख	सदस्य	एम.ए.सोसियोलोजी	१९ वर्ष	
३	मधुसुदन अधिकारी	सहायक प्रबन्धक	सदस्य	एम.वि.एस	१२ वर्ष	
४	मधुसुदन पन्त	वरिष्ठ अधिकृत	सदस्य	बि.ए	१२ वर्ष	
५	गोपाल राज विष्ट	सहायक प्रबन्धक	सदस्य सचिव	बि.बि.एस	१३ वर्ष	

(घ) कर्मचारी सम्बन्धी अन्य विवरण

संरचना अनुसार कर्मचारी पदपूर्ति गर्ने गरे/नगरेको :	गरेको
नयाँ कर्मचारीहरूको पदपूर्ति गर्दा अपनाएको प्रकृया :	छोटो सूची, लिखित परिक्षा, मौखिक परिक्षा र ट्यालेन्टहट
व्यवस्थापन स्तरका कर्मचारीको संख्या:	५
कुल कर्मचारीको संख्या:	५२५
कर्मचारीहरूको सक्सेसन प्लान भए/नभएको :	नभएको
आ.व.मा कर्मचारीहरूलाई दिइएको तालिम संख्या तथा सम्मिलित कर्मचारीको संख्या: (आन्तरिक तथा बाह्य)	तालिम संख्या : ३२ सम्मिलित कर्मचारी संख्या : २७८
आ.व. को कर्मचारी तालिम खर्च रु :	१,२३४,६६०
कुल खर्चमा कर्मचारी खर्चको प्रतिशत :	२०.१६%
कुल कर्मचारी खर्चमा कर्मचारी तालिम खर्चको प्रतिशत :	०.६९%

६. संस्थाको लेखा तथा लेखापरीक्षण सम्बन्धी विवरण

(क) लेखासम्बन्धी विवरण

संस्थाको पछिल्लो आ.व.को वित्तीय विवरण NFRS अनुसार तयार गरे/नगरेको, नगरेको भए सोको कारण :	नेपाल राष्ट्र बैंकको निर्देशन अनुसार समानान्तर रुपमा तयार गरेको
संचालक समितिबाट पछिल्लो वित्तीय विवरण स्वीकृत भएको मिति :	२०७९/०९/२७
त्रैमासिक वित्तीय विवरण प्रकाशन गरेको मिति :	२०७९/०८/२२
अन्तिम लेखापरीक्षण सम्पन्न भएको मिति :	२०७९/०९/२९
साधारण सभाबाट वित्तीय विवरण स्वीकृत भएको मिति : पछिल्लो आ.व २०७७/०७८	२०७८/०७/२७
संस्थाको आन्तरिक लेखा परीक्षण सम्बन्धी विवरण : (अ) आन्तरिक रुपमा लेखा परीक्षण गर्ने गरिएको वा वाह्य विज्ञ नियुक्त गर्ने गरिएको (आ) वाह्य विज्ञ नियुक्त गरिएको भए सोको विवरण (इ) आन्तरिक लेखापरीक्षण कति अवधिको गर्ने गरिएको (त्रैमासिक, चौमासिक वा अर्धवार्षिक)	वाह्य विज्ञ नियुक्त गरिएको । क्वान्टम भण्डारी एण्ड एसोसियेट्स । त्रैमासिक ।



(ख) लेखापरीक्षण समिति सम्बन्धी विवरण

संयोजक तथा सदस्यहरूको नाम, पद : १. श्री समर ढकाल, संचालक - संयोजक २. श्री गोपाल राज विष्ट, सहायक प्रबन्धक - सदस्य ३. श्री समिर राज जोशी, नायव कार्यकारी प्रमुख/आ.ले.प विभाग प्रमुख - सदस्य सचिव	योग्यता - स्नातकोत्तर - स्नातक - स्नातकोत्तर	
वैठक बसेको मिति तथा उपस्थित सदस्य संख्या :	बैठक मिति	उपस्थित संख्या
	२०७८/०५/१७	३
	२०७८/०६/०७	३
	२०७८/०७/१६	३
	२०७८/१०/११	३
२०७९/०१/०८	३	
प्रति बैठक भत्ता रु. :	६,५००/-	
लेखापरीक्षण समितिले आफ्नो काम कारवाहीको प्रतिवेदन संचालक समितिमा पेश गरेको मिति :	बैठक मिति	प्रतिवेदन संचालक समितिमा पेश गरेको मिति
	२०७८/०५/१७	२०७८/०५/२२
	२०७८/०६/०७	२०७८/०७/०४
	२०७८/०७/१६	२०७८/०७/२२
	२०७८/१०/११	२०७८/१०/२१
२०७९/०१/०८	२०७९/०१/२१	

७. अन्य विवरण

संस्थाले संचालक तथा निजको एकाघरका परिवारको वित्तीय स्वार्थ भएको व्यक्ति, बैङ्क तथा वित्तीय संस्थाबाट ऋण वा सापटी वा अन्य कुनै रूपमा रकम लिए/नलिएको	नलिएको
प्रचलित कानून बमोजिम कम्पनीको संचालक, शेरधनी, कर्मचारी, सल्लाहकार, परामर्शदाताको हैसियतमा पाउने सुविधा वा लाभ बाहेक सूचिकृत सङ्गठित संस्थाको वित्तीय स्वार्थ भएको कुनै व्यक्ति, फर्म, कम्पनी, कर्मचारी, सल्लाहकार वा परामर्शदाताले संस्थाको कुनै सम्पत्ति कुनै किसिमले भोगचलन गरे/नगरेको	नगरेको
नियमनकारी निकायले इजाजतपत्र जारी गर्दा तोकेको शर्तहरूको पालना भए/नभएको	भएको
नियमनकारी निकायले संस्थाको नियमन निरीक्षण वा सुपरीवेक्षण गर्दा संस्थालाई दिइएको निर्देशन पालना भए/नभएको	भएको
संस्था वा संचालक विरुद्ध अदालतमा कुनै मुद्दा चलिरहेको भए सोको विवरण : यस वित्तीय संस्थाको हक कायम रहेको साविक भरतपुर-५, चितवन स्थित कित्ता नं. ६६० को क्षेत्रफल ०-१-९ को जग्गामा प्रान्जन रेग्मीले यस वित्तीय संस्था विरुद्ध दुषित लिखत तथा दुषित लिलाम बदर समेतको मुद्दा आ.व. २०७४/०७५ को माघ महिनामा काठमाडौं जिल्ला अदालतमा दर्ता गरेको र सो सम्बन्धि बहस पैरवी चलिरहेको छ ।	भएको

परिपालन अधिकृतको नाम : समिर राज जोशी

पद : नायव कार्यकारी प्रमुख

मिति : २०७९/११/१६

संस्थाको छाप :

प्रतिवेदन संचालक समितिबाट स्वीकृत मिति: २०७९/११/१७

नोट: यो प्रतिवेदन सूचीकृत सङ्गठित संस्थाहरूको परिपालना अधिकृतले तयार गरी संचालक समितिबाट स्वीकृत गराई लेखा परीक्षकबाट प्रमाणित गराई नेपाल धितोपत्र बोर्डमा लेखापरीक्षण प्रतिवेदन सँग पेश गर्नुपर्ने छ ।



स्वरोजगार लघुवित्त वित्तीय संस्था लिमिटेड  
Swarojgar Laghubitta Bittiya Sanstha Limited

**Financial Statement As Per GAAP  
(Generally Accepted Accounting Principles)  
Fiscal Year 2078/079**



**P.L.R.G. Associates**  
Chartered Accountants



**INDEPENDENT AUDITOR'S REPORT  
TO THE SHAREHOLDERS OF  
M/S SWAROJGAR LAGHUBITTA BITTIYA SANSTHA LTD.  
BANEPA, KABHREPALANCHOK.**

**Disclaimer of Opinion**

We have audited the accompanying financial statements of M/s Swarojgar Laghubitta Bittiya Sanstha Ltd., the "D" class Financial Institution, which comprise Statement of Financial Position as at Ashadh 32, 2079 (July 16, 2022) and Statement of Profit or Loss, Statement of Changes in Equity and Statement of Cash Flow for the year then ended, and notes to the financial statements, including a summary of significant accounting policies.

We do not express an opinion on the accompanying financial statements of the microfinance whether the financial statements are fairly presented as per Nepal Financial Reporting Standards. Because of the significance of the matters described in the Basis for Disclaimer of Opinion section of the report, we have not been able to obtain sufficient, appropriate audit evidence to provide a basis for an audit opinion on these financial statements.

**Basis for Disclaimer of Opinion**

We conducted our audit in accordance with Nepal Standards on Auditing (NSAs). Our responsibilities under those standards are further described in the Auditor's Responsibilities for the audit of the Financial Statements section of our report. We are independent of the microfinance in accordance with the ICAN's Handbook of Code of Ethics for Professional Accountants, and we have fulfilled our other ethical responsibilities in accordance with the ICAN's Handbook of the Code of Ethics for professional Accountants.

As required by the Institute of Chartered Accountants of Nepal (ICAN), the microfinance institutions should prepare their financial statements as per Nepal Financial Reporting Standards (NFRSs) with effect from 2073/04/01 (16 July 2016). However, the microfinance has not prepared its financial statements in accordance with the NFRSs. The cumulative effective of not preparing financial statements in compliance with NFRSs is uncertain and could be material and pervasive.

**Key Audit Matters**

No other key audit matter has been determined except the matter described in the basis of disclaimer of opinion paragraph.

**Other Information**

Management is responsible for the preparation of other information. The other information comprises the information included in the Annual Report but does not include the Financial Statements and our auditor's report thereon.

Our opinion on the Financial Statements do not cover the other information and we do not express any form of assurance conclusion thereon.

Our responsibility is to read the Other Information and, in doing so, consider whether the Other Information is materially inconsistent with the Financial Statements or our knowledge obtained in the course of our audit or otherwise appears to be materially misstated. If, based on the work we have performed, we conclude that there is a material misstatement of this other information, we are required to report the fact. We have nothing to report in this regard.

**P.L.R.G. Associates**  
Chartered Accountants

mailtoplrg@gmail.com, +977-1-4011079, 4011080, P.O. Box: 5638, New Plaza Marg, Putalisadak, Kathmandu



### **Responsibilities of the Management and Those Charged with Governance for the Financial Statements**

Management is responsible for the preparation and fair presentation of the financial statements in accordance with the NFRSs, and for such internal control as management determines is necessary to enable the preparation of financial statements that are free from material misstatement, whether due to fraud or error.

In preparing the financial statements, management is responsible for assessing the microfinance's ability to continue as a going concern, disclosing, as applicable, matters related to going concern and using the going concern basis of accounting unless management either intends to liquidate the microfinance or to cease operations, or has no realistic alternative but to do so.


Those charged with governance are responsible for overseeing the microfinance's financial reporting process.


### **Auditor's Responsibilities for the Audit of the Financial Statements**

Our objectives are to obtain reasonable assurance about whether the financial statements as a whole are free from material misstatement, whether due to fraud or error and to issue an auditor's report that includes our opinion. Reasonable assurance is a high level of assurance but is not a guarantee that an audit conducted in accordance with NSAs will always detect a material misstatement when it exists. Misstatements can arise from fraud or error and are considered material if individually or in the aggregate, they could reasonably be expected to influence the economic decisions of users taken on the basis of these financial statements.

As part of an audit in accordance with NSAs, we exercise professional judgment and maintain professional skepticism throughout the audit. We also:

- Identify and assess the risks of material misstatement of the financial statements, whether due to fraud or error, design and perform audit procedures responsive to those risks, and obtain audit evidence that is sufficient and appropriate to provide a basis for our opinion. The risk of not detecting a material misstatement resulting from fraud is higher than for one resulting from error, as fraud may involve collusion, forgery, intentional omissions, misrepresentations or the override of internal control.
- Obtain an understanding of internal control relevant to the audit in order to design audit procedures that are appropriate in the circumstances, but not for the purpose of expressing an opinion on the effectiveness of the organization's internal control.
- Evaluate the appropriateness of accounting policies used and the reasonableness of accounting estimates and related disclosures made by management.
- Conclude on the appropriateness of management's use of the going concern basis of accounting and based on the audit evidence obtained, whether a material uncertainty exists related to events or conditions that may cast significant doubt on institution's ability to continue as a going concern. If we conclude that a material uncertainty exists, we are required to draw attention in our auditor's report to the related disclosures in the financial statements or, if such disclosures are inadequate, to modify our opinion. Our conclusions are based on the audit evidence obtained up to the date of our auditor's report. However, future events or conditions may cause institution to cease to continue as a going concern.

  
2







- Evaluate the overall presentation, structure and content of the financial statement, including the disclosures, and whether the financial statements represent the underlying transactions and events in a manner that achieves fair presentation.

We communicate with those charged with governance, regarding, among other matters, the planned scope and timing of the audit and significant audit findings, including any significant deficiencies in internal control that we identify during our audit.

#### **Report on Other Legal and Regulatory Requirements**

We have determined to communicate following matters in accordance with the requirements of NRB Directives, Companies Act, 2063, BAFIA, 2073 and other regulatory requirements:

- We have obtained all the information and the explanations, which, to the best of our knowledge and belief, were necessary for the purpose of our audit.
- Based on our audit, proper books of accounts as required by law have been kept by the microfinance except as mentioned above in respect of NFRSs compliance.
- Statement of Financial Position as at Ashadh 32, 2079 (July 16, 2022) and Statement of Profit or Loss, Statement of Changes in Equity and Statement of Cash Flow for the year then ended, and notes to the financial statements, including a summary of significant accounting policies dealt with by this report are prepared in accordance with the NRB Directives and are in agreement with the books of accounts maintained by the microfinance.
- The microfinance has accounted for interest income on cash basis while preparing the financial statements in accordance with the NRB Directives.
- The capital fund, risk bearing fund and the provisions for possible impairment of assets of the microfinance are adequate considering the Directives issued by Nepal Rastra Bank.
- In our opinion and to the best of our information and according to the explanations and from our examination of the books of accounts of the microfinance, we have not come across any case where the Board of Directors or any office bearer of the microfinance have acted contrary to the provisions of law, or committed any misappropriation or caused any loss or damage to the microfinance and violated Directives issued by Nepal Rastra Bank or acted in a manner, as would jeopardize the interest and security of the microfinance, its shareholders and its depositors.
- The business of the microfinance has been conducted satisfactorily and operated within its jurisdiction and has been functioning as per NRB Directives.

← Prakash Lamsal, FCA  
Senior Partner

**P.L.R.G. Associates**  
**Chartered Accountants**



Place: Kathmandu, Nepal  
Date: 29/09/2079  
UDIN: 230113CA001544JdgQ



स्वरोजगार लघुवित्त वित्तीय संस्था लिमिटेड  
२०७९ साल असार मसान्तको  
वासलात

पुँजी तथा दायित्व	अनुसूची	यस वर्ष रु.	गत वर्ष रु.
१. शेयर पुँजी	४.१	६२७,२००,९२८.००	५१४,०९९,१२९.००
२. जगेडा तथा कोषहरु	४.२	२००,४९१,०६५.०९	१५६,४१४,५३०.१६
३. ऋणपत्र तथा बन्ड	४.३	-	-
४. तिर्न बाँकी कर्जा सापट	४.४	३,५०१,९८०,७९१.८९	२,३७५,१२९,९२५.१२
५. निक्षेप दायित्व	४.५	३,१५४,८४४,८७८.२८	२,५७४,६७९,२०३.०२
६. प्रस्तावित नगद लाभांश		५,९५२,७२७.००	-
७. आयकर दायित्व		७६,६७०,८४१.००	६९,६४४,५८४.३१
८. अन्य दायित्व	४.६	११८,२७८,१२७.१७	७४,७६२,०२९.४८
<b>कुल पुँजी तथा दायित्व</b>		<b>७,६८५,४१९,३५८.४३</b>	<b>५,७६४,७२९,३८५.०९</b>

सम्पत्ति	अनुसूची	यस वर्ष रु.	गत वर्ष रु.
१. नगद मौज्जात		२,६२१,२९०.००	२,९९३,५३८.२३
२. नेपाल राष्ट्र बैकमा रहेको मौज्जात		२,९५०,०००.००	२,९५०,०००.००
३. बैक/वित्तीय संस्थामा रहेको मौज्जात	४.७	१६७,३४८,४७७.२८	४३,७५४,८०६.१३
४. माग तथा अल्प सूचनामा प्राप्त हुने रकम		१०९,८०३,३०९.२९	१३७,०५३,४५७.१४
५. लगानी	४.८	१,०००,०००.००	१,०००,०००.००
६. कर्जा सापट	४.९	७,२३१,६३५,४२९.९३	५,४४५,३२९,३९९.७७
७. स्थीर सम्पत्ति	४.१०	४३,२६७,२४४.७३	३८,१७७,०५६.८२
८. गैर बैकिङ्ग सम्पत्ति	४.११	-	-
९. अन्य सम्पत्ति	४.१२	१२६,७९३,६०७.२०	९३,४७१,२०७.००
<b>कुल सम्पत्ति</b>		<b>७,६८५,४१९,३५८.४३</b>	<b>५,७६४,७२९,३८५.०९</b>

संभावित दायित्व	अनुसूची ४.१३
सञ्चालकहरुको घोषणा	अनुसूची ४.२३
पुँजीकोष तालिका	अनुसूची ४.२४
जोखिम भारित सम्पत्ति विवरण तालिका	अनुसूची ४.२४(क)
प्रमुख सुचकाङ्कहरु	अनुसूची ४.२५
प्रमुख लेखा नीतिहरु	अनुसूची ४.२६
लेखा सम्बन्धी टिप्पणीहरु	अनुसूची ४.२७

४.१ देखि ४.२७ सम्मका अनुसूचीहरु वासलातका अभिन्न अंग हुन् ।

संलग्न प्रतिवेदन अनुसार

ज्ञानेन्द्र प्रसाद पाण्डे  
अध्यक्ष

होम कान्त चौलागाईं  
संचालक

राम बाबु सिलवाल  
संचालक

कृष्ण बन्जाडे  
संचालक

तेजदत्त खकुराल  
संचालक

समर ढकाल  
संचालक

हिरा देवी विष्ट  
संचालक

सिए प्रकाश लम्साल  
पि.एल.आर.जि एसोसिएट्स  
चार्टर्ड एकाउन्टेन्ट्स

मनोज कृष्ण उप्रेती  
प्रमुख कार्यकारी  
अधिकृत

निरोज प्रसाद पौडेल  
लेखा विभाग प्रमुख

मिति: २०७९.०९.२७

स्थान: बनेपा, काभ्रेपलाञ्चोक



**स्वरोजगार लघुवित्त वित्तीय संस्था लिमिटेड**  
मिति २०७८ श्रावण १ गते देखी २०७९ असार ३२ गते सम्म  
**नाफा नोक्सान हिसाव**

विवरण	अनुसूची	यस वर्ष रु.	गत वर्ष रु.
१. व्याज आम्दानी	४.१४	१,०१०,३११,१३३.६६	६५६,८९३,१७१.८१
२. व्याज खर्च	४.१५	५८२,५६४,३९४.४७	३१८,६७८,२३३.६४
<b>खुद व्याज आम्दानी</b>		<b>४२७,७४६,७३९.१९</b>	<b>३३८,२१४,९३८.१७</b>
४. कमिशन तथा अन्य सञ्चालन आम्दानी	४.१६	८४,८५७,२७६.३०	१०४,८४३,९८३.८९
५. सटही घटवढ आम्दानी		-	-
<b>कुल सञ्चालन आम्दानी</b>		<b>५१२,६०४,०१५.४९</b>	<b>४४३,०५८,९२२.०६</b>
६. कर्मचारी खर्च	४.१७	१८०,२४१,६८०.९१	१३९,७२४,२३९.९७
७. अन्य सञ्चालन खर्च	४.१८	१०७,२४६,८८१.१७	६९,१७८,२३०.९४
८. सटही घटवढ नोक्सान		-	-
<b>सम्भावित नोक्सानी व्यवस्था अधिको सञ्चालन मुनाफा</b>		<b>२२५,११५,४५३.४१</b>	<b>२३४,१५६,४५९.१५</b>
९. सम्भावित नोक्सानी व्यवस्थाहरु	४.१९	२३,८३७,०४४.९२	९१,६३६,५४९.५७
<b>सञ्चालन मुनाफा</b>		<b>२०१,२७८,४०८.४९</b>	<b>१४२,५१९,९०९.५८</b>
१०. गैर सञ्चालन आम्दानी/खर्च	४.२०	४६,२७७,५४३.१३	१६,६०९,०३१.४०
११. सम्भावित नोक्सानी व्यवस्थाबाट फिर्ता	४.२१	२७,२१६,७६९.२१	९०,३४९,७९७.८७
<b>नियमित कारोवारबाट भएको मुनाफा</b>		<b>२७४,७७२,७२०.८३</b>	<b>२४९,४७८,७३८.८५</b>
१२. असामान्य कारोवारहरुबाट भएको मुनाफा/खर्च	४.२२	-	-
<b>सम्पूर्ण कारोवार समावेश पछिको खुद मुनाफा</b>		<b>२७४,७७२,७२०.८३</b>	<b>२४९,४७८,७३८.८५</b>
१३. कर्मचारी बोनस व्यवस्था		२७,४७७,२७२.००	२४,९४७,८७४.००
१४. आयकर व्यवस्था		७५,५८८,२७४.००	६९,३८९,३१५.२५
• यस वर्षको कर व्यवस्था		७६,६७०,८४१.००	६९,६४४,५८४.३१
• विगत वर्षको कर व्यवस्था		-	-
• यस वर्षको स्थगन कर (आम्दानी)/खर्च		(१,०८२,५६७.००)	(२५५,२६९.०६)
<b>खुद नाफा/नोक्सान</b>		<b>१७१,७०७,१७४.८३</b>	<b>१५५,१४१,५४९.६०</b>

४.१४ देखि ४.२२ सम्मका अनुसूचीहरू नाफा नोक्सान हिसावका अभिन्न अंग हुन् ।

संलग्न प्रतिवेदन अनुसार

ज्ञानेन्द्र प्रसाद पाण्डे  
अध्यक्ष

होम कान्त चौलागाईं  
संचालक

राम बाबु सिलवाल  
संचालक

कृष्ण बन्जाडे  
संचालक

तेजदत्त खकुराल  
संचालक

समर ढकाल  
संचालक

हिरा देवी विष्ट  
संचालक

सिए प्रकाश लम्साल  
पि.एल.आर.जि एसोसिएट्स  
चार्टर्ड एकाउन्टेन्ट्स

मनोज कृष्ण उप्रेती  
प्रमुख कार्यकारी  
अधिकृत

निरोज प्रसाद पौडेल  
लेखा विभाग प्रमुख

मिति: २०७९.०९.२७

स्थान: बनेपा, काभ्रेपलाञ्चोक



## स्वरोजगार लघुवित्त वित्तीय संस्था लिमिटेड

### नाफा नोक्सान बाँडफाँड हिसाब

मिति २०७८ श्रावण १ गते देखि २०७९ असार ३२ गते सम्म

विवरण	अनुसुची	यस वर्ष रू	गत वर्ष रू.
<b>आम्दानी</b>			
१. गत वर्षसम्मको संचित मूनाफा		४९९,१९४.६५	३,३१४.६०
२. यस वर्षको मूनाफा		१७१,७०७,१७४.८३	१५५,१४१,५४९.६०
३. शेयर प्रिमियम		-	-
४. सटही घटबढ कोष		-	-
५. संस्थागत सामाजिक उत्तरदायित्व कोष फिर्ता		१,६१६,९४०.३०	७४३,८२९.००
<b>जम्मा</b>		<b>१७३,८२३,३०९.७८</b>	<b>१५५,८८८,६९३.२०</b>
<b>खर्च</b>			
१. गत वर्षसम्मको संचित नोक्सान (साबिक जनकपुर लघुवित्तबाट प्राप्त)		-	८,९६६,७१९.५५
२. यस वर्षको नोक्सान		-	-
३. साधारण जगेडा कोष		४२,४५८,७९०.००	४१,३१०,२९२.००
४. भैपरी आउने जगेडा		-	-
५. संस्था विकास कोष		-	-
६. लाभांश समीकरण कोष		-	-
७. कर्मचारी सम्बन्धी जगेडाहरू		-	-
८. प्रस्तावित नगद लाभांश		५,९५२,७२७.००	-
९. प्रस्तावित बोनस शेयर जारी		११३,१०१,८०७.००	९२,३९४,८२४.००
१०. विशेष जगेडा कोष		-	-
११. सटही घटबढ कोष		-	-
१२. पूंजी फिर्ता जगेडा कोष		-	-
१३. पूंजी समायोजन कोष		-	-
१४. लगानी समायोजन कोष		-	-
१५. स्थगन कर कोष		१,०८२,५६७.००	४,४७३,८४१.००
१६. कर्मचारी दक्षता अभिवृद्धि कोष		२,६१२,९०२.००	-
१७. संस्थागत सामाजिक उत्तरदायित्व कोष		१,७१७,०७२.००	१,५५१,४१५.००
१८. ग्राहक संरक्षण कोष		५,७७५,७४९.००	६,६९२,४०७.००
<b>जम्मा</b>		<b>१७२,७०१,६१४.००</b>	<b>१५५,३८९,४९८.५५</b>
<b>१९. सञ्चित मूनाफा/(नोक्सान)</b>		<b>१,१२१,६९५.७८</b>	<b>४९९,१९४.६५</b>

संलग्न प्रतिवेदन अनुसार

ज्ञानेन्द्र प्रसाद पाण्डे  
अध्यक्ष

होम कान्त चौलागाईं  
संचालक

राम बाबु सिलवाल  
संचालक

कृष्ण बन्जाडे  
संचालक

तेजदत्त खकुराल  
संचालक

समर ढकाल  
संचालक

हिरा देवी विष्ट  
संचालक

सिए प्रकाश लम्साल  
पि.एल.आर.जि एसोसिएट्स  
चार्टर्ड एकाउन्टेन्ट्स

मनोज कृष्ण उप्रेती  
प्रमुख कार्यकारी  
अधिकृत

निरोज प्रसाद पौडेल  
लेखा विभाग प्रमुख

मिति: २०७९.०९.२७

स्थान: बनेपा, काभ्रेपलाञ्चोक

चौधौ वार्षिक प्रतिवेदन - २०७८/०७९



स्वरोजगार लघुवित्त वित्तीय संस्था लिमिटेड  
इवपीटीमा भएको परिवर्तन सम्वन्धि विवरण  
आर्थिक वर्ष २०७८ / ०७९

विवरण	शेयर पूँजी	सञ्चित ना.नो.	साधारण जगेडा कोष	पूँजागत जगेडा कोष	शेयर प्रिमियम कोष	सटही घटबढ कोष	स्थान कर जगेडा	लगानी समायोजन कोष	ग्राहक संरक्षण कोष	संस्थागत सामाजिक उत्तरदायित्व	कर्मचारी दक्षता अभिवृद्धि कोष	कुल रकम
शुरु मौज्जात	४१४,०९९,१२१.००	४९९,१९४,६४	९२,८७०,९१६.४८	-	-	-	७,४९,३३४.००	१०,०००.००	४३,४१३,३०४.३१	२,०२३,७४८.७२	-	६७०,४१३,३४१.१६
स्थगन कर	-	-	-	-	-	-	-	-	-	-	-	-
लेखा नितीमा भएको परिवर्तनको समायोजन	-	-	-	-	-	-	-	-	-	-	-	-
मर्जर बाट प्राप्त	-	-	-	-	-	-	-	-	-	-	-	-
<b>समायोजित शुरु मौज्जात</b>	<b>४१४,०९९,१२१.००</b>	<b>४९९,१९४,६४</b>	<b>९२,८७०,९१६.४८</b>	<b>-</b>	<b>-</b>	<b>-</b>	<b>७,४९,३३४.००</b>	<b>१०,०००.००</b>	<b>४३,४१३,३०४.३१</b>	<b>२,०२३,७४८.७२</b>	<b>-</b>	<b>६७०,४१३,३४१.१६</b>
हक प्रद शेयर निस्काशन	-	-	-	-	-	-	-	-	-	-	-	-
प्रस्तावित वोनश शेयर	११३,१०१,८०७.००	(११३,१०१,८०७.००)	-	-	-	-	-	-	-	-	-	-
शेयर प्रिमियम	-	-	-	-	-	-	-	-	-	-	-	-
शेयर प्रिमियम फिर्ता	-	-	-	-	-	-	-	-	-	-	-	-
कल ईन एडमात्स	-	-	-	-	-	-	-	-	-	-	-	-
यस आ.व. को खुद नाफा	-	१,७१,७०७,१७४.८३	-	-	-	-	-	-	-	-	-	१,७१,७०७,१७४.८३
साधारण जगेडामा सारेको	(४२,४४८,७९०.००)	(४२,४४८,७९०.००)	४२,४४८,७९०.००	-	-	-	-	-	-	-	-	-
प्रस्तावित लामांश	-	(४,२४२,७२७.००)	-	-	-	-	-	-	-	-	-	(४,२४२,७२७.००)
लगानी समायोजन कोष	-	-	-	-	-	-	-	-	-	-	-	-
भैपरी आउने जगेडा	-	-	-	-	-	-	-	-	-	-	-	-
स्थगन कर	-	(१,०८२,४६७.००)	-	-	-	-	१,०८२,४६७.००	-	-	-	-	-
ग्राहक संरक्षण कोष थप नाफाबाट	-	(४,७७४,७४९.००)	-	-	-	-	-	-	४,७७४,७४९.००	-	-	-
ग्राहक संरक्षण कोष थप लगानी/विधिबाट	-	-	-	-	-	-	-	-	३,४२,७३२.१०	-	-	३,४२,७३२.१०
ग्राहक संरक्षण कोष फिर्ता	-	-	-	-	-	-	(१२,१०३,८३८.००)	-	(१२,१०३,८३८.००)	-	-	(१२,१०३,८३८.००)
संस्थागत सामाजिक उत्तरदायित्व	-	(१,७१,७०७,१७२.००)	-	-	-	-	-	-	-	१,७१,७०७,१७२.००	-	-
संस्थागत सामाजिक उत्तरदायित्व फिर्ता	-	१,६१६,९४०.३०	-	-	-	-	-	-	-	(१,६१६,९४०.३०)	-	-
कर्मचारी दक्षता अभिवृद्धि कोष	-	(२,६१२,९०२.००)	-	-	-	-	-	-	-	-	२,६१२,९०२.००	-
<b>अन्तिम मौज्जात</b>	<b>६२७,२००,९२८.००</b>	<b>१,१२१,६९४.७८</b>	<b>१३४,३२९,७०६.४८</b>	<b>-</b>	<b>-</b>	<b>-</b>	<b>८,६७९,९३२.००</b>	<b>१०,०००.००</b>	<b>४०,६१३,९४८.४१</b>	<b>२,१२३,८८०.४२</b>	<b>२,६१२,९०२.००</b>	<b>८२७,६९१,९९३.०९</b>

ज्ञानेन्द्र प्रसाद पाण्डे अध्यक्ष  
समर ढकाल संचालक  
स्थान: वनेपा, काभ्रेपलाञ्चोक

होम कान्त चौलागाई संचालक  
हिरा देवी विष्ट संचालक

राम बाबु सिलवाल संचालक  
मनोज कृष्ण उप्रेती प्रमुख कार्यकारी अधिकृत

कृष्ण बन्जाडे संचालक  
लेखा विभाग प्रमुख

तेजदत्त खकुराल संचालक  
निरोज प्रसाद पौडेल लेखा विभाग प्रमुख

सिए प्रकाश लम्साल  
पि.एल.आर.जि एसोसिएट्स  
चार्टर्ड एकाउन्टेन्ट्स



## स्वरोजगार लघुवित्त वित्तीय संस्था लिमिटेड

### नगद प्रवाह विवरण

मिति २०७८ श्रावण १ गते देखी २०७९ असार ३२ गते सम्म

विवरण	यस वर्ष रू.	गत वर्ष रू.
(क) कारोबार संचालनबाट नगद प्रवाह	१३६,२१२,१३०.१३	(३९९,६१६,००९.९१)
<b>१. नगद प्राप्त</b>	<b>१,१४१,४४५,९५३.०९</b>	<b>७७८,३४६,१८७.१०</b>
१.१ व्याज आम्दानी	१,०१०,३११,१३३.६६	६५६,८९३,१७१.८१
१.२ कमिसन तथा डिष्काउन्ट आम्दानी	८४,८५७,२७६.३०	१०४,८४३,९८३.८९
१.३ अन्य आम्दानी	४६,२७७,५४३.१३	१६,६०९,०३९.४०
१.४ अपलेखित कर्जाको असुली	-	-
<b>२. नगद भुक्तानी</b>	<b>(९३१,७९७,०२१.५५)</b>	<b>(५४७,४३६,८८६.९८)</b>
२.१ व्याज खर्च	(५८२,५६४,३९४.४७)	(३१८,६७८,२३३.६४)
२.२ कर्मचारी खर्च	(१८०,२४१,६८०.९१)	(१३९,७२४,२३१.९७)
२.३ कार्यालय संचालन खर्च	(९९,३४६,३६१.८६)	(६२,०२८,४६१.४१)
२.४ आयकर भुक्तानी	(६९,६४४,५८४.३१)	(२७,००५,९५९.९६)
२.५ अन्य खर्च	-	-
<b>कार्यगत पुंजी गतिविधि अधिको नगद प्रवाह</b>	<b>२०९,६४८,९३१.५४</b>	<b>२३०,९०९,३००.१२</b>
<b>सञ्चालन सम्बन्धि चालु सम्पत्तिमा कमी/(वृद्धि)</b>	<b>(१,७८७,९२४,०७१.२३)</b>	<b>(२,४४८,९६१,८४७.३४)</b>
१. माग तथा अल्प सूचनामा प्राप्त हुने रकममा कमी/(वृद्धि)	२७,२५०,१४७.८५	(१३७,०५३,४५७.१४)
२. अन्य अल्पकालीन लगानीमा कमी/(वृद्धि)	-	-
३. कर्जा तथा विल्स खरीदमा कमी/(वृद्धि)	(१,७८२,९३४,३८५.८८)	(२,२७८,२९६,०९२.७८)
४. अन्य सम्पत्तिमा कमी/(वृद्धि)	(३२,२३९,८३३.२०)	(३३,६१२,२९७.४२)
<b>सञ्चालन सम्बन्धि चालु दायित्वमा (कमी)/वृद्धि</b>	<b>१,७९४,४८७,२६९.८२</b>	<b>१,८१८,४३६,५३७.३१</b>
१. निक्षेप दायित्वमा (कमी)/वृद्धि	५८०,१६५,६७५.२६	८३५,८८३,१२६.५१
२. अल्पकालीन सापटीमा (कमी) /वृद्धि	१,१२६,८५८,८६६.७७	९६७,७९९,६१३.५०
३. अन्य दायित्वमा (कमी)/ वृद्धि	७,४६२,७२७.७९	१४,८३३,७९७.३०
<b>(ख) लगानी कारोबारमा नगद प्रवाह</b>	<b>(१२,९९०,७०७.२२)</b>	<b>(९,१०३,४३४.९१)</b>
१. दीर्घकालीन लगानीमा कमी/(वृद्धि)	-	-
२. स्थीर सम्पत्तिमा कमी/(वृद्धि)	(१२,९९०,७०७.२२)	(९,१०३,४३४.९१)
३. दीर्घकालीन लगानीमा व्याज आम्दानी	-	-
४. लाभांश आम्दानी	-	-
५. अन्य	-	-
<b>(ग) वित्तीय श्रोत कारोबारबाट नगद प्रवाह</b>	<b>-</b>	<b>(२,३८६,४३०.३७)</b>
१. दीर्घकालीन ऋण (बण्ड, डिबेन्चर आदि) मा वृद्धि/(कमी)	-	-
२. शेयर पुंजीमा वृद्धि/(कमी)	-	-
३. शेयर प्रिमियममा वृद्धि/(कमी)	-	-
४. अन्य दायित्वमा वृद्धि/(कमी)	-	(२,३८६,४३०.३७)
५. नेपाल राष्ट्र बैंकबाट प्राप्त सहूलियत/पूर्णकर्जामा वृद्धि/(कमी)	-	-
<b>(घ) नगद तथा बैंक मौज्जातको विनिमय दरमा भएको फरकबाट आम्दानी /खर्च</b>	<b>-</b>	<b>-</b>
<b>(ङ) मर्जर पछि शेयर पुंजी तथा कोषमा भएको परिवर्तनको समायोजन</b>	<b>-</b>	<b>२२,०३२,९२८.३७</b>
<b>(च) यस वर्षको सम्पूर्ण गतिविधिबाट नगद प्रवाह</b>	<b>१२३,२२१,४२२.९१</b>	<b>(४११,१०५,८७५.९९)</b>
<b>(छ) नगद तथा बैंकमा रहेको शुरु मौज्जात</b>	<b>४९,६९८,३४४.३६</b>	<b>४३८,७७१,२९१.१७</b>
<b>(ज) नगद तथा बैंकमा रहेको अन्तिम मौज्जात</b>	<b>१७२,९१९,७६७.२८</b>	<b>४९,६९८,३४४.३६</b>

संलग्न प्रतिवेदन अनुसार

ज्ञानेन्द्र प्रसाद पाण्डे  
अध्यक्ष

होम कान्त चौलागाईं  
संचालक

राम बाबु सिलवाल  
संचालक

कृष्ण बन्जाडे  
संचालक

तेजदत्त खकुराल  
संचालक

समर ढकाल  
संचालक

हिरा देवी विष्ट  
संचालक

सिए प्रकाश लम्साल  
पि.एल.आर.जि एसोसिएट्स  
चार्टर्ड एकाउन्टेन्ट्स

मनोज कृष्ण उप्रेती  
प्रमुख कार्यकारी  
अधिकृत

निरोज प्रसाद पौडेल  
लेखा विभाग प्रमुख

मिति: २०७९.०९.२७

स्थान: बनेपा, काभ्रेपलाञ्चोक



स्वरोजगार लघुवित्त वित्तीय संस्था लिमिटेड  
शेयर पूंजी तथा स्वामित्व

आर्थिक वर्ष २०७८/०७९

अनुसूची- ४.१

विवरण	यस वर्ष रू.	गत वर्ष रू.
१. शेयर पुंजी		
१.१ अधिकृत पुंजी	६००,०००,०००.००	५००,०००,०००.००
क) ६०,०००,००० साधारण शेयर प्रति शेयर रू. १०० ले	६००,०००,०००.००	५००,०००,०००.००
ख) ..... नन्रिडिमेवल प्रिफरेन्स शेयर प्रति शेयर रू. ... ले	-	-
ग) ..... रिडिमेवल प्रिफरेन्स शेयर प्रति शेयर रू. ....ले	-	-
१.२ जारी पुंजी	५१४,०९९,१२९.००	४११,२७९,२९७.००
क) ५१,४०,९९९.२९ साधारण शेयर प्रति शेयर रू.१०० ले	५१४,०९९,१२९.००	४११,२७९,२९७.००
ख) ..... नन्रिडिमेवल प्रिफरेन्स शेयर प्रति शेयर रू. ... ले	-	-
ग) ..... रिडिमेवल प्रिफरेन्स शेयर प्रति शेयर रू. ....ले	-	-
१.३ चुक्ता पुंजी	५१४,०९९,१२९.००	४११,२७९,२९७.००
क) ५१,४०,९९९.२९ साधारण शेयर प्रति शेयर रू.१०० ले	५१४,०९९,१२९.००	४११,२७९,२९७.००
ख) ..... नन्रिडिमेवल प्रिफरेन्स शेयर प्रति शेयर रू. ... ले	-	-
ग) ..... रिडिमेवल प्रिफरेन्स शेयर प्रति शेयर रू. ....ले	-	-
१.४ प्रस्तावित बोनस शेयर	११३,१०९,६०७.००	१०२,६१९,६२४.००
१.५ कल्स इन एडभान्स	-	-
१.६ जम्मा रकम (१.३+१.४+१.५)	६२७,२००,९२६.००	५१४,०९९,१२९.००

शेयर स्वामित्व विवरण	यस वर्ष रू.		गत वर्ष रू.	
	प्रतिशत	शेयर पुंजी	प्रतिशत	शेयर पुंजी
१. स्वदेशी स्वामित्व	१००%	५१४,०९९,१२९.००	१००%	४११,२७९,२९७.००
१.१ नेपाल सरकार				
१.२ "क" वर्गका इजाजतपत्रप्राप्त संस्थाहरू				
१.३ अन्य इजाजतपत्रप्राप्त संस्थाहरू				
१.४ अन्य संस्थाहरू	०.६५%	३,३५२,३३३.६५	०.६५%	२,६६९,६६६.९२
१.५ सर्वसाधारण	४५.७४%	२३५,१४६,९३७.९५	४५.७४%	१६६,११९,१५०.४५
१.६ अन्य संस्थापक	५३.६१%	२७५,५९७,६४९.४०	५३.६१%	२२०,४७६,२७९.६३
२. बैदेशिक स्वामित्व	०%	-	०%	-
जम्मा	१००%	५१४,०९९,१२९.००	१००%	४११,२७९,२९७.००



## स्वरोजगार लघुवित्त वित्तीय संस्था लिमिटेड

बनेपा-५, काभ्रे

वृत्ता पुँजी रु. ५१४,०९९,१२१/- को ०.५% भन्दा वढि स्वामित्व भएका व्यक्ति/समुह/फर्म/कम्पनीको  
नाम, शेयर %, शेयर रकमको विवरण

अनुसूची -१

सि.नं.	संस्था /शेयर सदस्यहरूको पुरा नाम	शेयर प्रतिशत	शेयर सख्या	जम्मा शेयर रकम
१	श्याम प्रसाद खतिवडा	१.९५	१००,२३०.००	१०,०२३,०००.००
२	शिव कमल गुरुड	१.६९	८७,०३३.००	८,७०३,३००.००
३	सागर राज जोशी	१.६१	८२,८००.००	८,२८०,०००.००
४	गणेश सुवेदी	१.५१	७७,६०३.००	७,७६०,३००.००
५	उदय राज खतिवडा	१.३७	७०,६७१.००	७,०६७,१००.००
६	अनिता बराल	१.३४	६९,०७८.००	६,९०७,८००.००
७	दिपक कुमार श्रेष्ठ	१.२६	६४,६२५.००	६,४६२,५००.००
८	शशिकान्त अग्रवाल	१.०७	५५,०५८.००	५,५०५,८००.००
९	रोशन सुवेदी	१.००	५१,३३५.००	५,१३३,५००.००
१०	सरोजिनि श्रेष्ठ	०.९६	४९,५१६.००	४,९५१,६००.००
११	रेणु कार्की	०.९३	४७,७४२.००	४,७७४,२००.००
१२	सुभाष दिक्षित	०.९१	४६,८३३.००	४,६८३,३००.००
१३	माधव भण्डारी	०.९०	४६,२९२.००	४,६२९,२००.००
१४	प्रकाश पन्त	०.८९	४५,६९१.००	४,५६९,१००.००
१५	बेगराज जोशी	०.८७	४४,५९४.००	४,४५९,४००.००
१६	बसन्ता के.सी.	०.८७	४४,५३८.००	४,४५३,८००.००
१७	रुचिला उप्रेती	०.८२	४२,१८२.००	४,२१८,२००.००
१८	गौरी श्रेष्ठ	०.८०	४१,२२८.००	४,१२२,८००.००
१९	बिमला जोशी	०.८०	४१,०७०.००	४,१०७,०००.००
२०	होमकान्त चौलागाई	०.७४	३७,८२२.००	३,७८२,२००.००
२१	मदन कुमार डंगोल	०.६८	३४,९१४.००	३,४९१,४००.००
२२	निलम कुमार सिंह डंगोल	०.६५	३३,५५१.००	३,३५५,१००.००
२३	छिमेक समाज सेवा संस्था	०.६५	३३,५२५.००	३,३५२,५००.००
२४	ज्ञानेन्द्र प्रसाद पाण्डे	०.५९	३०,५७४.००	३,०५७,४००.००
२५	पुष्पा जोशी	०.५९	३०,५०७.००	३,०५०,७००.००
२६	कोमानन्द अधिकारी	०.५९	३०,४३६.००	३,०४३,६००.००
२७	अर्जुन पन्त	०.५९	३०,४३४.००	३,०४३,४००.००
२८	टंक मणि काफ्ले	०.५९	३०,१७४.००	३,०१७,४००.००
२९	कल्पना जोशी श्रेष्ठ	०.५८	२९,८७१.००	२,९८७,१००.००
३०	विष्णु कट्टेल	०.५६	२८,७००.००	२,८७०,०००.००
३१	राम चन्द्र बन्जाडे	०.५६	२८,६५२.००	२,८६५,२००.००
३२	होमनाथ शर्मा चौलागाई	०.५६	२८,५९६.००	२,८५९,६००.००
३३	अनु श्रेष्ठ	०.५४	२७,८१२.००	२,७८१,२००.००
३४	महेश कोइराला	०.५२	२६,८१०.००	२,६८१,०००.००
३५	गुणराज जोशी	०.५२	२६,५३१.००	२,६५३,१००.००





स्वरोजगार लघुवित्त वित्तीय संस्था लिमिटेड  
जगेडा तथा कोषहरू  
आर्थिक वर्ष २०७८/०७९

अनुसूची - ४.२

विवरण	यस वर्ष रू.	गत वर्ष रू.
१. साधारण/वैधानिक जगेडा कोष	१३५,३२९,७०६.४८	९२,८७०,९१६.४८
२. पुंजीगत जगेडा कोष	-	-
३. पुंजी फिर्ता जगेडा कोष (Capital Redemption Reserve)	-	-
४. पुंजी समायोजन कोष	-	-
५. अन्य जगेडा तथा कोष	६४,०३९,६६२.८३	६३,०४४,४१९.०३
५.१ भैपरी आउने जगेडा	-	-
५.२ संस्था विकास कोष	-	-
५.३ लाभांश समिकरण कोष	-	-
५.४ विशेष जगेडा कोष	-	-
५.५ सम्पत्ति पूनर्मुल्याङ्कन कोष	-	-
५.६ स्थगन कर जगेडा	८,६७९,९३२.००	७,५९७,३६५.००
५.७ अन्य स्वतन्त्र कोष	-	-
५.८ लगानी समायोजन कोष	१०,०००.००	१०,०००.००
५.९ शेयर प्रिमियम	-	-
५.१० ग्राहक संरक्षण कोष	५०,६१२,९४८.४१	५३,४१३,३०५.३१
५.११ संस्थागत सामाजिक उत्तरदायित्व	२,१२३,८८०.४२	२,०२३,७४८.७२
५.१२. कर्मचारी दक्षता अभिवृद्धि कोष	२,६१२,९०२.००	-
६. सञ्चित नाफा/नोक्सान	१,१२९,६९५.७८	४९९,१९४.६५
७. सटही घटबढ कोष	-	-
८. जम्मा	२००,४९१,०६५.०९	१५६,४१४,५३०.१६

स्वरोजगार लघुवित्त वित्तीय संस्था लिमिटेड  
ऋणपत्र तथा वण्ड  
आर्थिक वर्ष २०७८/०७९

अनुसूची - ४.३

विवरण	यस वर्ष रू.	गत वर्ष रू.
१. .... ..... प्रतिशत वण्ड/ऋणपत्र प्रति वण्ड/ऋणपत्र ..... रू. ले..... मिति ..... मा जारी भएको र मिति .....मा चूक्ता हुने (हालसम्मको Redemption Reserve रकम रू. ....)	-	-
२. .... ..... प्रतिशत वण्ड/ऋणपत्र प्रति वण्ड/ऋणपत्र ..... रू. ले..... मिति ..... मा जारी भएको र मिति .....मा चूक्ता हुने (हालसम्मको Redemption Reserve रकम रू. ....)	-	-
३. ....	-	-
जम्मा (१+२+३)	-	-



स्वरोजगार लघुवित्त वित्तीय संस्था लिमिटेड  
तिर्न बांकी कर्जा (सापटी)

आर्थिक वर्ष २०७८/०७९

अनुसूची- ४.४

विवरण	यस वर्ष रू.	गत वर्ष रू.
<b>क. स्वदेशी</b>		
१. नेपाल सरकार	-	-
२. नेपाल राष्ट्र बैंक	-	-
३. रिपो दायित्व	-	-
४. अन्तर बैंक तथा वित्तीय संस्था	३,५०१,९८०,७९१.८९	२,३७५,१२१,९२५.१२
५. अन्य संगठित संस्थाहरू	-	-
६. अन्य	-	-
<b>जम्मा</b>	<b>३,५०१,९८०,७९१.८९</b>	<b>२,३७५,१२१,९२५.१२</b>
<b>ख. विदेशी</b>		
१. बैंकहरू	-	-
२. अन्य	-	-
<b>जम्मा</b>	<b>-</b>	<b>-</b>
<b>जम्मा (क+ख)</b>	<b>३,५०१,९८०,७९१.८९</b>	<b>२,३७५,१२१,९२५.१२</b>

स्वरोजगार लघुवित्त वित्तीय संस्था लिमिटेड  
निक्षेप हिसाब

आर्थिक वर्ष २०७८/०७९

अनुसूची- ४.५

विवरण	यस वर्ष रू.	गत वर्ष रू.
<b>१. ब्याज तिर्नु नपर्ने खाताहरू</b>		
१.१ अनिवार्य बचत निक्षेप	-	-
१.२ स्वच्छिक बचत निक्षेप	-	-
१.३ सर्वसाधारणबाट संकलन गरेको निक्षेप बचत	-	-
१.४ अन्य निक्षेप	-	-
<b>ब्याज तिर्नु नपर्ने खाताहरूको जम्मा</b>	<b>-</b>	<b>-</b>
<b>२. ब्याज तिर्नु पर्ने खाताहरू</b>		
२.१ अनिवार्य बचत निक्षेप	४८१,५८६,२३०.४५	३७७,८६७,००६.७०
२.२ स्वच्छिक बचत निक्षेप	६३१,६४२,९७०.९४	४४३,३७२,८८३.५६
२.३ सर्वसाधारणबाट संकलन गरेको निक्षेप बचत	-	-
२.४ अन्य निक्षेप	२,०४१,६१५,६७६.८९	१,७५३,४३९,३१२.७६
<b>ब्याज तिर्नु पर्ने खाताहरूको जम्मा</b>	<b>३,१५४,८४४,८७८.२८</b>	<b>२,५७४,६७९,२०३.०२</b>
<b>(१+२) जम्मा निक्षेप</b>	<b>३,१५४,८४४,८७८.२८</b>	<b>२,५७४,६७९,२०३.०२</b>



स्वरोजगार लघुवित्त वित्तीय संस्था लिमिटेड  
अन्य दायित्व  
आर्थिक वर्ष २०७८/०७९

अनुसूची- ४.६

विवरण	यस वर्ष रू.	गत वर्ष रू.
१. पेन्सन/उपदान कोष	८,८८७,४३२.९१	८,८८७,४३२.९१
२. कर्मचारी विदा वापतको व्यवस्था	१२,९२०,१२०.९३	८,२४६,६२८.९९
३. कर्मचारी सञ्चय कोष	-	७३५,९८०.००
४. कर्मचारी कल्याण कोष	-	-
५. कर्मचारी बोनस व्यवस्था	२७,४७७,२७२.००	२५,०९४,४३८.५९
६. निक्षेपमा भूक्तानी दिन बाँकी ब्याज	३८,५६६.५८	४४,२४८.९४
७. सापटीमा भूक्तानी दिन बाँकी ब्याज	५,१४२,१२०.९३	५,५८०,७५२.३४
८. सण्डी क्रेडिटर्स	१५,५५२,२४८.४८	२१,३३७,४५५.७३
९. शाखा मिलान हिसाव	-	-
१०. स्थगन कर दायित्व	-	-
११. भूक्तानी दिन बाँकी विलहर	-	-
१२. भूक्तानी दिन बाँकी लाभांश	-	-
१३. कर्मचारी दक्षता अभिवृद्धि कोष	-	-
१४. अन्य	४८,२६०,३६६.९६	४,८३५,०८५.५८
क) अन्य सम्पत्तीमा गरिएको व्यवस्था	५४,००५.००	५४,००५.००
घ) भूक्तानी दिन बाँकी लेखा परिक्षण शुल्क	६८५,३३७.००	२५०,८७५.००
ङ) सदस्य सुरक्षण कोष	१३४,७८३.५८	२७४,१४२.५८
च) नगद तथा स्थिर सम्पत्ती जोखिम कोष	-	-
छ) अग्रिम कर कट्टी	४,८८१,८६२.९४	३,३४१,९६०.००
ज) सदस्यलाई फिर्ता गर्नुपर्ने सेवा शुल्क	४१,३६८,२५२.००	-
झ) अन्य	१,१३६,१२५.६४	९१४,१०३.००
<b>जम्मा</b>	<b>११८,२७८,१२७.९७</b>	<b>७४,७६२,०२१.४८</b>

स्वरोजगार लघुवित्त वित्तीय संस्था लिमिटेड  
बैंक/वित्तीय संस्थामा रहेको मौज्दात  
आर्थिक वर्ष २०७८/०७९

अनुसूची- ४.७

विवरण	स्वदेशी मुद्रा	विदेशी मुद्रा रू.मा			कूल रू.	गत वर्ष रू.
		भा.रू.	परिवर्त्य वि.मु.	जम्मा		
१. स्वदेशी इजाजतपत्र प्राप्त संस्थाहरु						
क. चल्ती खाता	१६७,३४८,४७७.२८	-	-	-	१६७,३४८,४७७.२८	४३,७५४,८०६.९३
ख. अन्य खाता	१०९,८०३,३०९.२९	-	-	-	१०९,८०३,३०९.२९	१३७,०५३,४५७.९४
<b>जम्मा</b>	<b>२७७,१५१,७८६.५७</b>	<b>-</b>	<b>-</b>	<b>-</b>	<b>२७७,१५१,७८६.५७</b>	<b>१८०,८०८,२६३.२७</b>



स्वरोजगार लघुवित्त वित्तीय संस्था लिमिटेड  
लगानी

आर्थिक वर्ष २०७८/०७९

अनुसूची - ४.८

विवरण	प्रयोजन		यस वर्ष रू.	गत वर्ष रू.
	व्यापारिक	अन्य		
१. नेपाल सरकारको ट्रेजरी बिल	-	-	-	-
२. नेपाल सरकारको बचत पत्र	-	-	-	-
३. नेपाल सरकारको अन्य ऋणपत्र	-	-	-	-
४. ने.रा. बैंक ऋण पत्र	-	-	-	-
५. विदेशी ऋण पत्र	-	-	-	-
६. स्वदेशी इजाजतपत्र प्राप्त संस्था	-	१,०१०,०००.००	१,०१०,०००.००	१,०१०,०००.००
७. विदेशी बैंक	-	-	-	-
८. संगठित संस्थाहरूको शेयर	-	-	-	-
९. संगठित संस्थाहरूको डिबेन्चर तथा बण्ड	-	-	-	-
१०. अन्य लगानी (मुद्धती जम्मा)	-	-	-	-
<b>कूल लगानी</b>	-	<b>१,०१०,०००.००</b>	<b>१,०१०,०००.००</b>	<b>१,०१०,०००.००</b>
व्यवस्था	-	१०,०००.००	१०,०००.००	१०,०००.००
<b>खुद लगानी</b>	-	<b>१,०००,०००.००</b>	<b>१,०००,०००.००</b>	<b>१,०००,०००.००</b>

स्वरोजगार लघुवित्त वित्तीय संस्था लिमिटेड  
शेयर, डिबेन्चर तथा वण्डमा लगानी

आर्थिक वर्ष २०७८/०७९

अनुसूची - ४.८ (क)

विवरण	परल मोल	बजार	व्यवस्था रकम	यस वर्ष रू.	गत वर्ष रू.
	रू.	मूल्यानुसार			
<b>१. शेयर लगानी</b>	<b>१,०१०,०००.००</b>	-	-	<b>१,०१०,०००.००</b>	<b>१,०१०,०००.००</b>
१.१ सेन्टर फर माइक्रोफाइनान्स कम्पनी (प्रा.) लि. १०० प्रवर्धक शेयर, प्रति शेयर १००ले चुक्ता	१०,०००.००	-	-	१०,०००.००	१०,०००.००
१.२ नेपाल फिनसफ्ट कम्पनी लि. १०,००० साधारण शेयर, प्रति शेयर रू. १०० ले चुक्ता	१,०००,०००.००	-	-	१,०००,०००.००	१,०००,०००.००
१.३ ..... कम्पनी (प्रा.लि.र लि.) ..... प्रतिशत..... प्रिफरेन्स शेयर, प्रति शेयर रू. .... ले चुक्ता	-	-	-	-	-
<b>२. डिबेन्चर तथा वण्ड लगानी</b>	-	-	-	-	-
२.१ ..... कम्पनी (प्रा.लि./लि.) ..... प्रतिशत डिबेन्चर/वण्ड प्रति डिबेन्चर/वण्ड ..... रू. ले ...	-	-	-	-	-
२.२ .....	-	-	-	-	-
२.३ .....	-	-	-	-	-
<b>कूल लगानी</b>	<b>१,०१०,०००.००</b>	-	-	<b>१,०१०,०००.००</b>	<b>१,०१०,०००.००</b>
<b>३. जोखिम सम्बन्धी व्यवस्था</b>	<b>१०,०००.००</b>	-	-	<b>१०,०००.००</b>	<b>१०,०००.००</b>
३.१ गत वर्ष सम्मको व्यवस्था	१०,०००.००	-	-	१०,०००.००	१०,०००.००
३.२ यस वर्षको थप/घट	-	-	-	-	-
<b>कूल व्यवस्था</b>	<b>१०,०००.००</b>	-	-	<b>१०,०००.००</b>	<b>१०,०००.००</b>
<b>खुद लगानी</b>	<b>१,०००,०००.००</b>	-	-	<b>१,०००,०००.००</b>	<b>१,०००,०००.००</b>



**स्वरोजगार लघुवित्त वित्तीय संस्था लिमिटेड**  
**कर्जा सापटी वर्गीकरण र सोको लागि व्यवस्था**  
**आर्थिक वर्ष २०७८/०७९ असार मसान्त**

अनुसूची - ४.९

विवरण	कर्जा सापट विवरण		यस वर्षको जम्मा	गत वर्षको जम्मा
	विमित	अविमित		
<b>१. सक्रिय कर्जा सापट</b>	<b>७,१२७,९४२,५०९.३४</b>	<b>२०,३०६,६९०.००</b>	<b>७,१४८,२४९,१९९.३४</b>	<b>५,४२१,१०३,३९६.३९</b>
१.१ असल	७,१०६,६५०,५५३.९१	२०,३०६,६९०.००	७,१२६,९५७,२४३.९१	५,३६३,३७०,१०३.३९
१.२ सुक्ष्म निगरानी	२१,२९१,९५५.४३	-	२१,२९१,९५५.४३	५७,७३३,२९३.००
<b>२. निष्क्रिय कर्जा सापट</b>	<b>१२६,३५४,८१३.९६</b>	<b>७५,७७६,०७२.३३</b>	<b>२०२,१३०,८८६.२९</b>	<b>१४६,३४२,३०३.३६</b>
२.१ कमसल	२४,९४३,४६२.४३	५६,९६९.००	२५,०००,४३१.४३	१४,२१७,७९५.००
२.२ शंकास्पद	५८,९००,५९४.९२	३२९,३४१.००	५९,२२९,९३५.९२	५५,२०५,३९५.२९
२.३ खराब	४२,५१०,७५६.६१	७५,३८९,७६२.३३	११७,९००,५१८.९४	७६,९१९,११३.०७
<b>३. कुल कर्जा सापट (१+२)</b>	<b>७,२५४,२९७,३२३.३०</b>	<b>९६,०८२,७६२.३३</b>	<b>७,३५०,३८०,०८५.६३</b>	<b>५,५६७,४४५,६९९.७५</b>
<b>४. कर्जा नोक्सानी व्यवस्था</b>	<b>४२,९११,९९३.६५</b>	<b>७५,८३२,६६२.०५</b>	<b>११८,७४४,६५५.७०</b>	<b>१२२,१२४,३७९.९८</b>
४.१ असल	२३,०९६,६१४.३०	२६३,९८६.९७	२३,३६०,६०१.२७	१८,१८७,७३३.२१
४.२ सुक्ष्म निगरानी	२६६,१४९.४४	-	२६६,१४९.४४	७५०,७०६.९९
४.३ कमसल	१,५५८,९६६.४०	१४,२४२.२५	१,५७३,२०८.६५	१,४७५,५५०.९४
४.४ शंकास्पद	७,३६२,५७४.३६	१६४,६७०.५०	७,५२७,२४४.८६	२५,१८१,८८१.०३
४.५ खराब	१०,६२७,६८९.१५	७५,३८९,७६२.३३	८६,०१७,४५१.४८	७६,५२८,५०७.८२
४.६ अतिरिक्त	-	-	-	-
४.७ तेलोपक्षको धितोमा प्रवाह भएको कर्जाको लागी थप	-	-	-	-
<b>५. गत वर्षसम्मको व्यवस्था</b>	<b>१९,५२०,७८५.१७</b>	<b>१०२,६०३,५९४.८२</b>	<b>१२२,१२४,३७९.९९</b>	<b>१२०,८३७,६२८.२८</b>
५.१ असल	१७,१७८,६९२.७१	१,००९,०४०.५०	१८,१८७,७३३.२१	७२,००८,९९२.८७
५.२ सुक्ष्म निगरानी	७११,९८५.८९	३८,७२१.१०	७५०,७०६.९९	२३,१११.५५
५.३ कमसल	६९२,९६५.९४	७८२,५८५.००	१,४७५,५५०.९४	४०,०७२.७५
५.४ शंकास्पद	८०६,९३८.८८	२४,३७४,९४२.१५	२५,१८१,८८१.०३	१५,४७२,६८५.००
५.५ खराब	१३०,२०१.७५	७६,३९८,३०६.०७	७६,५२८,५०७.८२	२९,१३६,८५५.००
५.६ अतिरिक्त	-	-	-	-
५.७ साविकको जनकपुर लघुवित्तबाट प्राप्त	-	-	-	४,१५५,९११.११
५.८ तेलोपक्षको धितोमा प्रवाह भएको कर्जाको लागी थप	-	-	-	-
<b>६. यस वर्षको नोक्सानी व्यवस्था फिर्ता</b>	<b>४४५,८३६.४४</b>	<b>२६,७७०,९३२.७७</b>	<b>२७,२१६,७६९.२१</b>	<b>९०,३४९,७९७.८७</b>
<b>७. यस वर्षको थप कर्जा नोक्सानी व्यवस्था</b>	<b>२३,८३७,०४४.९२</b>	<b>-</b>	<b>२३,८३७,०४४.९२</b>	<b>९१,६३६,५४९.५७</b>
<b>८. यस वर्षमा थप र फिर्ता</b>	<b>२३,३९१,२०८.४८</b>	<b>(२६,७७०,९३२.७७)</b>	<b>(३,३७९,७२४.२९)</b>	<b>१,२८६,७५१.७०</b>
<b>९. कुल कर्जा नोक्सानी व्यवस्था (५-६+७)</b>	<b>४२,९११,९९३.६५</b>	<b>७५,८३२,६६२.०५</b>	<b>११८,७४४,६५५.७०</b>	<b>१२२,१२४,३७९.९८</b>
<b>खुद कर्जा (३-४)</b>	<b>७,२११,३८५,३२९.६५</b>	<b>२०,२५०,१००.२८</b>	<b>७,२३१,६३५,४२९.९३</b>	<b>५,४४५,३२१,३१९.७७</b>



## स्वरोजगार लघुवित्त वित्तीय संस्था लिमिटेड स्थिर सम्पत्ति

आर्थिक वर्ष २०७८ / ०७९

अनुसूची-४.१०

विवरण	सम्पत्ति						गत वर्ष रू.
	भवन	परिवहन साधन	मेशिनरी	कार्यालय सामान	लिज होल्ड सम्पत्ति	अन्य	
१. परलमोल							
(क) गत वर्षको मौज्जात	-	५,०४३,६८७.१७	-	३८,४५१,८१२.८३	-	१५,१३३,६०२.४१	४३,४७६,८१७.९३
(ख) साबिक जनकपुर लघुवित्तबाट प्राप्त	-	-	-	६,९५४,५७१.२५	-	६,०३६,१३५.९७	६,०४८,८४९.५७
(ग) यस वर्ष थप	-	-	-	-	-	-	९,१०३,४३४.९१
(घ) यस वर्ष पुनर्मूल्याङ्कन/पुनर्लेखन	-	-	-	-	-	-	-
(ङ) यस वर्षको विक्री	-	-	-	-	-	-	-
(च) यस वर्षको अपलेखन	-	-	-	-	-	-	-
<b>कूल (क+ख+ग+घ+ङ+च) परलमोल</b>	-	५,०४३,६८७.१७	-	४५,४०६,३८४.०८	-	२१,१६९,७३८.३८	५८,६२९,१०२.४१
२. हास कठी							
(क) गत वर्षसम्मको	-	३,५१७,७६३.३५	-	२३,०६१,८१२.७२	-	९,६५१,९६९.५२	३६,८६७,१८२.३२
(ख) साबिक जनकपुर लघुवित्तबाट प्राप्त	-	-	-	-	-	-	२,२१४,५९३.७४
(ग) यस वर्षको	-	३०५,१८४.८०	-	५,३५०,१८१.०२	-	२,२४५,१५३.४९	७,१४९,७६९.५३
(घ) हासकठी पुनर्मूल्याङ्कन/पुनर्लेखन	-	-	-	-	-	-	-
(ङ) हासकठी रकम समायोजन/फिर्ता	-	-	-	-	-	-	-
<b>कूल हासकठी</b>	-	३,८२२,९४८.१५	-	२८,४११,९९३.७४	-	११,८९७,१२३.०१	३६,२३१,५४५.५९
३. लुक भ्यालु (WDV*) (१-२)	-	१,२२०,७३९.०२	-	१६,९९४,३९०.३४	-	९,२७२,६१५.३७	२२,३९७,५४६.८२
४. जग्गा	-	-	-	-	-	-	१५,७७९,५००.००
५. पूंजीगत निर्माण (पूँजीकरण गरिनुपर्ने)	-	-	-	-	-	-	-
<b>जम्मा (३+४+५+६)</b>	-	१,२२०,७३९.०२	-	१६,९९४,३९०.३४	-	९,२७२,६१५.३७	३८,१७७,०५६.८२

\*Written Down Value



स्वरोजगार लघुवित्त वित्तीय संस्था लिमिटेड  
गैर बैकिङ्ग सम्पत्ति

आर्थिक वर्ष २०७८/०७९

अनुसूची- ४.११

ऋणी वा पार्टीको नाम ठेगाना	गैर बैकिङ्ग सम्पत्ति सकार गरेको मिति	कुल गैर बैकिङ्ग सम्पत्ति रकम रु.	नोक्सानी व्यवस्था		खुद गैर वैकिङ्ग सम्पत्ति रु.	गत वर्ष रु.
			प्रतिशत	रकम रु.		
	-	-	-	-	-	-
	-	-	-	-	-	-
<b>कूल जम्मा</b>	-	-	-	-	-	-

स्वरोजगार लघुवित्त वित्तीय संस्था लिमिटेड  
अन्य सम्पत्ति

आर्थिक वर्ष २०७८/०७९

अनुसूची- ४.१२

बिबरण		यस वर्ष रु.	गत वर्ष रु.
१. मसलन्द मौज्दात		३,००७,००५.८३	३,११२,४००.०५
२. लगानीमा असुल गर्न बांकी आम्दानी		-	-
३. कर्जामा असुल गर्न बांकी व्याज	७५,२१९,७५९.००	-	-
न्यून: व्याज मूलतवी रकम	(७५,२१९,७५९.००)	-	-
४. असुल गर्न बांकी कमिशन		-	-
५. सन्ड्री डेटर्स		१,९२६,८१२.१९	८८,२०२.०८
६. कर्मचारी सापटी र पेशकी		८,४६७,७०७.३४	८,४३०,९५५.३२
७. अग्रिम भुक्तानी		२९०,५८०.३४	२९३,८३०.५०
८. मार्गस्थ नगद		-	-
९. मार्गस्थ अन्य (चेक समेत)		-	-
१०. विना सूचना ड्राफ्टको भुक्तानी		-	-
११. अपलेखन हुन बांकी खर्च		-	-
१२. शाखा मिलान हिसाव		-	-
१३. स्थगन कर सम्पत्ति		८,६७९,९३२.००	७,५९७,३६५.००
१४. अन्य		१०४,४२१,५६९.५०	७३,९४८,४५४.०४
१४.१ अग्रिम आयकर		१०४,१७९,५०१.५०	७३,८५८,७१४.०४
१४.२ धरौटी		२४२,०६८.००	८९,७४०.००
<b>जम्मा</b>		१२६,७९३,६०७.२०	९३,४७१,२०७.००

स्वरोजगार लघुवित्त वित्तीय संस्था लिमिटेड  
अन्य सम्पत्ति (थप विवरण)

आर्थिक वर्ष २०७८/०७९

अनुसूची- ४.१२ (क)

विवरण	यस वर्ष रु.				गत वर्ष रु.
	१ वर्षसम्म	१ वर्षदिखि माथि ३ वर्षसम्म	३ वर्ष भन्दा माथि	जम्मा	
१. कर्जामा असुल गर्न बांकी व्याज	५०,८८२,३७१	१३,१२४,०३८	११,२१३,३५०	७५,२१९,७५९	५२,८९६,०००
२. विना सूचना ड्राफ्टको भुक्तानी	-	-	-	-	-
३. शाखा मिलान हिसाव	-	-	-	-	-
४. स्वदेशी तथा विदेशी एजेन्सी हिसाव	-	-	-	-	-



**स्वरोजगार लघुवित्त वित्तीय संस्था लिमिटेड**  
**सम्भावित दायित्वहरू**

आर्थिक वर्ष २०७८/०७९

अनुसूची - ४.१३

विवरण	यस वर्ष रू.	गत वर्ष रू.
जमानत	-	-
अपरिवर्त्य कर्जा प्रतिबद्धता (Irrevocable Loan Commitment)	-	-
आयकर वापत सम्भावित दायित्व	-	-
Acceptance सहित अन्य सबै प्रकारका सम्भावित दायित्वहरू	-	-
चुक्ता वा भुक्तान हुन बाँकी शेयर लगानी	-	-
भुक्तानीको लागि दावी परेको जमानत	-	-
संस्थाउपर दावी परेको तर संस्थाले दायित्व स्वीकार नगरेको दायित्वहरू	-	-

**स्वरोजगार लघुवित्त वित्तीय संस्था लिमिटेड**  
**व्याज आमदानी**

मिति २०७८ श्रावण १ गते देखि २०७९ असार ३२ गते सम्म

अनुसूची - ४.१४

विवरण	यस वर्ष रू.	गत वर्ष रू.
क. कर्जा सापटमा	१,००७,३४७,२७६.०५	६५५,९९३,७९३.०९
ख. लगानीमा	-	-
१. नेपाल सरकारको सूरक्षणपत्र	-	-
२. नेपाल राष्ट्र बैंकको ऋणपत्र	-	-
३. डिबेन्चर तथा बण्ड	-	-
४. अन्तर बैंक लगानीमा व्याज	-	-
ग. एजेन्सी मौज्जातमा	-	-
घ. माग तथा अल्प सुचनामा प्राप्त हुने मौज्जातमा	-	-
ङ. अन्यमा	२,९६३,८५७.६१	८९९,४५८.७२
१. बैंक/वित्तीय संस्थामा रहेको मौज्जात	२,९६३,८५७.६१	८९९,४५८.७२
जम्मा	१,०१०,३११,१३३.६६	६५६,८९३,१७१.८१

**स्वरोजगार लघुवित्त वित्तीय संस्था लिमिटेड**  
**व्याज खर्च**

मिति २०७८ श्रावण १ गते देखि २०७९ असार ३२ गते सम्म

अनुसूची - ४.१५

विवरण	यस वर्ष रू.	गत वर्ष रू.
क. निक्षेप दायित्वमा	२४८,५४०,३९०.४४	२०१,८००,६२०.३९
१. सदस्यहरूको वचतमा	२४८,५४०,३९०.४४	२०१,८००,६२०.३९
२. सर्वसाधारणको निक्षेपमा	-	-
ख. कर्जा सापटमा	३३४,०२४,००४.०३	११४,८९२,७८८.२५
१. ऋणपत्र तथा बण्ड	-	-
२. नेपाल राष्ट्र बैंकबाट प्राप्त कर्जा	-	-
३. अन्तर बैंक/वित्तीय संस्था कर्जा	३३४,०२४,००४.०३	११४,८९२,७८८.२५
४. अन्य संगठित संस्था	-	-
५. अन्य कर्जा	-	-
ग. अन्यमा	-	१,९८४,८२५.००
१. ग्राहक सूरक्षण कोषमा ४%	-	१,९८४,८२५.००
जम्मा	५८२,५६४,३९४.४७	३१८,६७८,२३३.६४





स्वरोजगार लघुवित्त वित्तीय संस्था लिमिटेड  
कमिशन तथा अन्य सञ्चालन आम्दानी

मिति २०७८ श्रावण १ गते देखी २०७९ असार ३२ गते सम्म

अनुसूची- ४.१६

विवरण	यस वर्ष रू.	गत वर्ष रू.
१. सेवा शूलक	७८,४३६,५८८.००	१००,८३३,३०२.००
२. नविकरण शूलक	-	-
३. इ.प्रा. कमीशन वापत	६,२७८,६६८.३०	-
४. बट्टा आम्दानी	-	-
५. अन्य	१४२,०२०.००	४,०१०,६८१.८९
<b>जम्मा</b>	<b>८४,८५७,२७६.३०</b>	<b>१०४,८४३,९८३.८९</b>

स्वरोजगार लघुवित्त वित्तीय संस्था लिमिटेड  
कर्मचारी खर्च

मिति २०७८ श्रावण १ गते देखी २०७९ असार ३२ गते सम्म

अनुसूची- ४.१७

विवरण	यस वर्ष रू.	गत वर्ष रू.
१. तलव	८७,६६७,१७२.६५	६८,२४७,२९९.००
२. भत्ता	७०,३००,८०२.०५	६०,००४,७३७.००
३. सञ्चयकोषमा थप	-	२,१८८,९३३.००
४. तालिम खर्च	१,२३४,६६०.००	१,०५६,९२२.००
५. पोशाक	-	-
६. औषधोपचार	-	-
७. बीमा	१२९,०५४.००	२०४,४७६.००
८. विदा वापतको व्यवस्था	५,६२८,२६७.५५	३,२४१,०२९.५२
९. पेन्सन तथा उपदान व्यवस्था	-	३,०८४,१४८.४५
१०. सामाजिक सुरक्षा कोष	१५,२८१,७२४.६६	१,६९६,६८७.००
११. अन्य	-	-
<b>जम्मा</b>	<b>१८०,२४१,६८०.९१</b>	<b>१३९,७२४,२३१.९७</b>



स्वरोजगार लघुवित्त वित्तीय संस्था लिमिटेड  
अन्य सञ्चालन खर्च

मिति २०७८ श्रावण १ गते देखी २०७९ असार ३२ गते सम्म

अनुसूची- ४.१८

विवरण	यस वर्ष रू.	गत वर्ष रू.
१. घरभाडा	१७,३१२,६१५.००	१३,५१४,४१०.००
२. बत्ती विजुली र पानी	१,८६०,०८७.००	१,५५९,१९२.००
३. मर्मत तथा सम्भार	६३३,९०३.६०	४४८,५४१.००
(क) भवन	-	-
(ख) सवारी साधन	३४६,६९२.००	२०३,१८३.००
(ग) अन्य	२८७,२११.६०	२४५,३५८.००
४. बीमा	५६९,९९०.००	६६६,७३२.००
५. पोष्टेज, टेलिफोन, फ्याक्स, इन्टरनेट	४,६२४,६१०.४१	२,७८५,२३६.५०
६. कार्यालय उपकरण फर्निचर र सम्भार	३२०,३१९.००	३७३,९८७.००
७. भ्रमण भत्ता र खर्च	४,००७,७२०.००	२,१६५,५३३.००
८. मसलन्द र छपाई	३,९६४,१२०.६९	३,६९२,७८६.४१
९. पत्रपत्रिका तथा पुस्तक	२९,९०६.००	४६,६४१.००
१०. विज्ञापन	२९९,४६६.००	२१७,४२१.००
११. कानुनी खर्च	-	-
१२. चन्दा	-	-
१३. सञ्चालक समिति सम्बन्धी खर्च	१,३१९,१२७.००	७९२,०८७.००
(क) बैठक भत्ता	७५९,०००.००	७०६,५००.००
(ख) संचार तथा पत्रपत्रिका खर्च	१६८,०००.००	१४,०००.००
(ग) यातायात खर्च	८०,७८०.००	-
(घ) संचालक शिक्षा खर्च	१६३,७८७.००	-
(ङ) अन्य खर्च	१४७,५६०.००	७१,५८७.००
१४. साधारण सभा सम्बन्धी खर्च	३३९,४३७.००	४३७,४३६.००
१५. लेखा परीक्षण सम्बन्धी	१,८९५,९११.००	७३३,५७८.००
(क) लेखा परीक्षण शुल्क	१,३९३,०००.००	३०४,२५०.००
(ख) अन्य खर्च	५०२,९११.००	४२९,३२८.००
१६. रकम स्थानान्तरण कमिशन	३१,२६०.००	१२१,२३३.५८
१७. स्थीर सम्पत्तिमा हास कट्टी	७,९००,५१९.३१	७,१४९,७६९.५३
१८. पूर्व सञ्चालन खर्च अपलेखन	-	-
१९. शेयर निष्काशन खर्च	६८४,९९५.००	९२७,२२९.००
२०. प्राविधिक सेवा सोधभर्ना	११३,०००.००	-
२१. मनोरञ्जन खर्च	-	-
२२. अपलेखन खर्च	-	-
२३. सुरक्षा खर्च	-	-
२४. कर्जा सुरक्षण प्रिमियम	२८,५५२,६३४.५८	१८,०६८,२३१.८६
२५. कमिशन र डिस्काउण्ट	१०,७०२,७७६.६३	२,३८६,८३०.८८
२६. अन्य	२२,०८४,४८२.९५	१३,०९१,३५५.१८
(क) इन्धन	६,१६६,५७३.००	४,६८९,४६२.००
(ख) सफ्टवेयर संचालन खर्च	३,४३१,१३२.००	-
(ग) अफिस खर्च	१०,२७५,९४०.६५	७,६५८,०६४.१८
(घ) संस्थागत सामाजिक उत्तरदायित्व कोष खर्च	१,६१६,९४०.३०	७४३,८२९.००
(ङ) नविकरण शुल्क	५९३,८९७.००	-
<b>जम्मा</b>	<b>१०७,२४६,८८१.१७</b>	<b>६९,१७८,२३०.९४</b>



**स्वरोजगार लघुवित्त वित्तीय संस्था लिमिटेड**  
**सम्भावित नोक्सानी ब्यबस्था**

मिति २०७८ श्रावण १ गते देखी २०७९ असार ३२ गते सम्म

अनुसूची- ४.१९

विवरण	यस वर्ष रू.	गत वर्ष रू.
१. कर्जा नोक्सानी ब्यबस्थामा भएको वृद्धि	२३,८३७,०४४.९२	९१,६३६,५४९.५७
२. लगानी नोक्सानी ब्यबस्थामा भएको वृद्धि	-	-
३. गैर बैकिङ्ग सम्पत्ति नोक्सानी ब्यबस्था	-	-
४. अन्य सम्पत्तिमा गरिएको व्यवस्था	-	-
<b>जम्मा</b>	<b>२३,८३७,०४४.९२</b>	<b>९१,६३६,५४९.५७</b>

**स्वरोजगार लघुवित्त वित्तीय संस्था लिमिटेड**  
**गैर संचालन आम्दानी/नोक्सान**

मिति २०७८ श्रावण १ गते देखी २०७९ असार ३२ गते सम्म

अनुसूची- ४.२०

विवरण	यस वर्ष रू.	गत वर्ष रू.
१. लगानी बिक्रीबाट आम्दानी/(नोक्सान)	-	-
२. सम्पत्ति बिक्रीबाट आम्दानी/(नोक्सान)	-	-
३. लाभांश	-	-
४. अन्य	४६,२७७,५४३.९३	१६,६०९,०३९.४०
<b>खुद गैर संचालन आम्दानी/(नोक्सान)</b>	<b>४६,२७७,५४३.९३</b>	<b>१६,६०९,०३९.४०</b>

**स्वरोजगार लघुवित्त वित्तीय संस्था लिमिटेड**  
**सम्भावित नोक्सानी ब्यबस्थाबाट फिर्ता**

मिति २०७८ श्रावण १ गते देखी २०७९ असार ३२ गते सम्म

अनुसूची- ४.२१

विवरण	यस वर्ष रू.	गत वर्ष रू.
१. कर्जा नोक्सानी ब्यबस्थामा बाट फिर्ता	२७,२१६,७६९.२१	९०,३४९,७९७.८७
२. गैर बैकिङ्ग सम्पत्ति नोक्सानी ब्यबस्थाबाट फिर्ता	-	-
३. लगानी व्यवस्थाबाट फिर्ता	-	-
४. अन्य सम्पत्तिको व्यवस्थाबाट फिर्ता	-	-
<b>जम्मा</b>	<b>२७,२१६,७६९.२१</b>	<b>९०,३४९,७९७.८७</b>

**स्वरोजगार लघुवित्त वित्तीय संस्था लिमिटेड**  
**असामान्य कारोवारहरुबाट भएको आम्दानी र खर्च**

मिति २०७८ श्रावण १ गते देखी २०७९ असार ३२ गते सम्म

अनुसूची- ४.२२

विवरण	यस वर्ष रू.	गत वर्ष रू.
१. अपलेखन भएको कर्जाको असूली	-	-
२. स्वेच्छिक अवकाश खर्च	-	-
३. असूली हुन नसक्ने कर्जाको अपलेखन (४.२८क)	-	-
४. अन्य खर्च/आम्दानी	-	-
५. ....	-	-
<b>जम्मा</b>	<b>-</b>	<b>-</b>



## स्वरोजगार लघुवित्त वित्तीय संस्था लिमिटेड अपलेखित कर्जाको विवरण

आर्थिक वर्ष २०७८/२०७९

अनुसूची - ४.२२ (क)

क्र. सं.	कर्जा प्रकार	अपलेखन गरिएको रकम	धितो जमानीको प्रकार तथा रकम	धितो मुल्यांकनको आधार	कर्जा स्वीकृत गर्ने अधिकारी/तह	कर्जा असुलीका लागि भए गरेका प्रयास	कैफियत
१.		-	-		-	-	
२.		-	-		-	-	
३.		-	-		-	-	
४.		-	-		-	-	
५.		-	-		-	-	
	कुल कर्जा	-	-		-	-	

## स्वरोजगार लघुवित्त वित्तीय संस्था लिमिटेड

संचालक, कार्यकारी प्रमुख, संस्थापक, कर्मचारी, शेयरहोल्डरहरूलाई गएको कर्जा सापट विवरण  
(२०७९ आषाढ मसान्त)

अनुसूची - ४.२३

प्रवाहित कर्जा सापटको कूल रकममध्ये सञ्चालक, कार्यकारी प्रमुख, संस्थापक, कर्मचारी, शेयरधनीहरू र निजहरूको परिवारका सदस्य वा त्यस्ता व्यक्ति जमानी बसेको वा म्यानेजिङ एजेन्ट भएको कुनै संस्था वा कम्पनीलाई गएको रकमको विवरण देहाय बमोजिम छ ।

संस्थापक/सञ्चालक/कार्यकारी प्रमुखको नाम	गत वर्षसम्मको बांकी		यस वर्ष असुली		यस वर्ष थप कर्जा	आषाढ मसान्त सम्म बांकी	
	सावां	व्याज	सावां	व्याज		सावां	व्याज
(क) सञ्चालक							
१.	-	-	-	-	-	-	-
२.	-	-	-	-	-	-	-
(ख) कार्यकारी प्रमुख							
१.	-	-	-	-	-	-	-
२.	-	-	-	-	-	-	-
(ग) संस्थापक							
१.	-	-	-	-	-	-	-
२.	-	-	-	-	-	-	-
(घ) कर्मचारी							
१.	-	-	-	-	-	-	-
२.	-	-	-	-	-	-	-
(ङ) शेयरधनीहरू							
१.	-	-	-	-	-	-	-
२.	-	-	-	-	-	-	-
जम्मा	-	-	-	-	-	-	-

नोट :



स्वरोजगार लघुवित्त वित्तीय संस्था लिमिटेड  
पूँजीकोष तालिका  
(२०७९ आषाढ मसान्त)

अनुसूची - ४.२४  
(रु. हजारमा)

विवरण	यस वर्ष	गत वर्ष
<b>(क) प्राथमिक पूँजी</b>	<b>७३९,१९३</b>	<b>५८४,०९२</b>
१) चूक्ता पूँजी	५१४,०९९.१२	४११,२७९.३०
२) प्रस्तावित बोनस शेयर	११३,१०१.८१	१०२,८१९.८२
३) शेयर प्रिमियम	-	-
४) फिर्ता नहुने अग्राधिकार शेयर	-	-
५) साधारण जगेडा कोष	१३५,३२९.७१	९२,८७०.९२
६) सञ्चित नाफा/(नोक्सान)	१,१२१.७०	४९९.१९
७) वासलातमा देखाईएको चालु आ.व.को नाफा नोक्सान हिसावको रकम	-	-
८) पूँजी फिर्ता जगेडा कोष	-	-
९) पूँजी समायोजन कोष	-	-
१०) कल्स इन एडभान्स	-	-
११) अन्य स्वतन्त्र कोषहरु	-	-
<b>घटाउने:</b>		
- ख्याति (Goodwill) वापतको रकम	-	-
- स्थगन कर सम्पत्ति	८,६७९.९३	७,५९७.३७
- सीमाभन्दा बढी शेयर, सुरक्षण पत्रमा लगानी गरिएको रकम	-	-
- वित्तीय स्वार्थ रहेको कम्पनीको धितोपत्रमा लगानी गरेको रकम	-	-
- अवास्तविक सम्पत्ति	-	-
- यस बैंकको निर्देशन पालना नगरी स्वप्रयोजनका लागि घरजग्गा खरिद गरेको रकम	१५,७७९.५०	१५,७७९.५०
- प्रचलित ऐन कानुनले प्रतिबन्ध गरेका व्यक्ति तथा समूहहरुलाई प्रदान गरेको कर्जा तथा सुविधाहरु	-	-
<b>(ख) पूरक पूँजी</b>	<b>२३,६३६.७५</b>	<b>१८,९४८.४४</b>
१) असल कर्जाको लागि गरिएको कर्जा नोक्सानी व्यवस्था	२३,६२६.७५	१८,९३८.४४
२) अतिरिक्त कर्जा नोक्सानी व्यवस्था	-	-
३) हाइब्रिड पूँजी उपकरणहरु	-	-
४) सुरक्षण नराखिएको सहायक आवधिक ऋण	-	-
५) सम्पत्ति पूनर्मूल्याङ्कन कोष	-	-
६) लगानी समायोजन कोष	१०.००	१०.००
<b>(ग) जम्मा पूँजीकोष (क+ख)</b>	<b>७६२,८२९.६५</b>	<b>६०३,०४०.८१</b>
<b>(घ) जोखिम भारित सम्पत्तिको आधारमा कायम गर्नुपर्ने न्यूनतम पूँजीकोष</b>		
पूँजीकोष (८ प्रतिशत)	१०.००	१०.४४
प्राथमिक पूँजी (४ प्रतिशत)	९.६९	१०.११
पूँजीकोष (अधिक)	२.००	२.४४
प्राथमिक पूँजी (अधिक)	५.६९	६.११



# स्वरोजगार लघुवित्त वित्तीय संस्था लिमिटेड

## जोखिम भारित सम्पत्ति विवरण तालिका

(२०७९ अषाढ मसान्त)

अनुसूची - ४.२४ (क)  
(रु. हजारमा)

वासलात बमोजिमको सम्पत्ति (On-Balance-Sheet Assets)	भार	चालु वर्ष		गत वर्ष	
		रकम	जोखिम भारित सम्पत्ति	रकम	जोखिम भारित सम्पत्ति
नगद मौज्जात	०%	२,६२१.३९	-	२,९९३.५४	-
नेपाल राष्ट्र बैंकमा रहेको मौज्जात	०%	२,९५०.००	-	२,९५०.००	-
नेपाल सरकारको ऋणपत्रमा गरिएको लगानी	०%	-	-	-	-
नेपाल राष्ट्र बैंक ऋणपत्रमा गरिएको लगानी	०%	-	-	-	-
आफ्नै मुद्दती रसीदको धितोमा पूर्ण सुरक्षित हुने गरी प्रदान गरिएको मुद्दती रसीद धितो कर्जा	०%	-	-	-	-
सरकारी सुरक्षणपत्रको धितोमा पूर्ण सुरक्षित हुने गरी प्रदान गरिएको कर्जा	०%	-	-	-	-
सरकारी सुरक्षण पत्रको पाउनु पर्ने व्याज रकम (Accured Interest)	२०%	१६७,३४८.४८	३३,४६९.७०	४३,७५४.८१	८,७५०.९६
बैंक/वित्तीय संस्थाहरूमा रहेको मौज्जात/मुद्दती रसीदको दावी (Claims)	२०%	१०९,८०३.३१	२१,९६०.६६	१३७,०५३.४६	२७,४१०.६९
मागको बखत प्राप्त हुने रकम (Money at Call)	२०%	-	-	-	-
अन्तर बैंक/संस्था सापटी	१००%	१,०००.००	१,०००.००	१,०००.००	१,०००.००
शेयर, डिबेन्चर एवं बण्डमा भएको लगानी	१००%	-	-	-	-
अन्य लगानीहरू (मुद्दती निक्षेपमा)	१००%	७,३५०,३८०.०९	७,३५०,३८०.०९	५,५६७,४४५.७०	५,५६७,४४५.७०
कर्जा, सापट (कुल रकम)	१००%	४३,२६७.२४	४३,२६७.२४	३८,१७७.०६	३८,१७७.०६
स्थिर सम्पत्तिहरू	१००%	-	-	-	-
पाउनुपर्ने अन्य खुद व्याज रकम (कुल पाउनु पर्ने व्याज-सरकारी ऋणपत्र तथा बचत पत्रको व्याज-ब्याज मुल्यवी)	१००%	२२,६१४.११	२२,६१४.११	१९,६१२.४९	१९,६१२.४९
अन्य सबै सम्पत्तिहरू (खुद अग्रिम कर दाखिला बाहेक)	१००%	७,६९९,९८४.५१	७,४७२,६९१.७९	५,८१२,९८७.०५	५,६६२,३९६.९०
<b>(क) जम्मा</b>					
<b>वासलात बाहिरको कारोबार (Off-balance sheet Assets)</b>					
जमानत	१००%	-	-	-	-
अपरिवर्त्य कर्जा प्रतिबद्धता (Irrevocable Loan Commitment)	१००%	-	-	-	-
आयकर वापत सम्भावित दायित्व	१००%	-	-	-	-
Acceptance सहित अन्य सबै प्रकारका सम्भावित दायित्वहरू	१००%	-	-	-	-
चुक्ता वा भुक्तान हुन बाँकी शेयर लगानी	२००%	-	-	-	-
भुक्तानीको लागि दावी परेको (Unpaid Guarantee Claims)	२००%	-	-	-	-
संस्था उपर दावी परेको तर संस्थाले दायित्व स्विकार नगरेको दायित्वहरू	२००%	-	-	-	-
<b>(ख) जम्मा</b>					
<b>(ग) सञ्चालन जोखिम वापतको रकम (कुल सम्पत्तिको २%)</b>	१००%	१५३,९९९.६९	१५३,९९९.६९	११६,२५९.७४	११६,२५९.७४
<b>कुल जोखिम भारित सम्पत्तिको जम्मा (क) + (ख) + (ग)</b>		७,८६६,९८४.२०	७,६२६,६९१.४८	५,९२९,२४६.७९	५,७७८,६५६.६४



स्वरोजगार लघुवित्त वित्तीय संस्था लिमिटेड  
प्रमुख सूचकांक  
कम्तीमा विगत ५ वर्षको परिसूचकहरू

अनुसूची - ४.२५

विवरण	सूचकांक	आ.ब. २०७४/०७५	आ.ब. २०७५/०७६	आ.ब. २०७६/०७७	आ.ब. २०७७/०७८	आ.ब. २०७८/०७९
१. खुद नाफा/कूल आम्दानी प्रतिशत	प्रतिशत	१०.९५	१४.२९	८.२२	१७.८६	१४.६९
२. प्रति शेयर आम्दानी	रु.	३०.२६	२७.५४	१६.७५	३७.७२	३३.४०
३. प्रति शेयर बजार मूल्य	रु.	८६५.००	४४१.००	९२३.००	१,५००.००	८५१.००
४. मूल्य आम्दानी अनुपात (PE Ratio)	अनुपात	२८.५९	१६.०१	५५.०९	३९.७६	२५.४८
५. शेयर पुँजीमा लाभांश (बोनस सहित)	प्रतिशत	२०.००	२६.७५	१३.२७	२५.००	२२.००
६. शेयर पुँजीमा नगद लाभांश भुक्तानी	प्रतिशत	१.०५	१.४१	०.७०	-	१.१६
७. व्याज आम्दानी/कर्जा तथा सापट	प्रतिशत	१७.४८	१७.१७	१७.४८	१४.८९	१४.९२
८. कर्मचारी खर्च/कूल सञ्चालन खर्च	प्रतिशत	६२.८०	६२.९६	७२.०१	६६.८८	६२.७०
९. कूल निक्षेप तथा सापटीमा व्याज खर्च	प्रतिशत	७.७२	८.९८	१०.४४	८.००	९.२७
१०. सटही घटवट आम्दानी/कूल आम्दानी	प्रतिशत	-	-	-	-	-
११. कर्मचारी बोनस/कूल कर्मचारी खर्च	प्रतिशत	८.९४	१२.६९	७.८७	१७.८६	१५.२४
१२. खुद नाफा/कर्जा सापट	प्रतिशत	१.७४	२.४६	१.७४	२.७९	२.३४
१३. खुद नाफा/कूल सम्पत्ति	अनुपात	१.५०	२.३२	१.५५	२.६९	२.२३
१४. कूल कर्जा/निक्षेप	प्रतिशत	२७२.५५	२४०.३१	१८९.१६	२१६.२४	२३२.९९
१५. कूल सञ्चालन खर्च/कूल सम्पत्ति	प्रतिशत	४.४९	५.३९	८.०९	५.२१	४.०५
१६. जोखिम भारित सम्पत्तिमा पुँजी कोषको पर्याप्तता						
(क) प्राथमिक पुँजी	प्रतिशत	८.७७	१२.४०	११.९८	१०.११	९.६९
(ख) पुरक पुँजी	प्रतिशत	१.१२	०.९६	१.२५	०.३३	०.३१
(ग) कूल पुँजी कोष	प्रतिशत	९.८९	१३.३६	१३.२३	१०.४४	१०.००
१७. तरलता (CRR)	अनुपात	०.५७	०.५९	०.५९	०.६३	०.६५
१८. निष्कृत्य कर्जा/कूल कर्जा	प्रतिशत	०.३६	०.८८	१.८३	२.६३	२.७५
१९. व्याज दर अन्तर (Weighted Average Interest Rate Spread)	प्रतिशत	७.५०	७.२९	७.०४	६.८९	५.६५
२०. बुक नेटवर्थ	रु.	२०४,७००,०७७.२६	४५४,५९४,८६६.५५	४९६,७८८,८८३.०६	६७०,५१३,६५१.१६	८२७,६९१,९९३.०९
२१. कूल शेयर	संख्या	१,२२४,९७७.६०	२,६९५,१२२.१३	३,४१६,१२१.२०	४,११२,७९२.९७	५,१४०,९९१.२१
२२. कूल कर्मचारी	संख्या	२९४.००	३७७.००	३८३.००	४४७.००	५२५.००



## स्वरोजगार लघुवित्त वित्तीय संस्था लिमिटेड

बनेपा-५, काभ्रेपलाञ्चोक

प्रमुख लेखा नीतिहरू

आर्थिक वर्ष २०७८/०७९

### १. सामान्य जानकारी :

स्वरोजगार लघुवित्त वित्तीय संस्था लिमिटेड, बैंक तथा वित्तीय संस्था सम्बन्धी ऐन २०७३ अन्तर्गत नेपाल राष्ट्र बैंकको स्वीकृतिमा कम्पनी रजिष्ट्रारको कार्यालयमा मिति २०६६ श्रावण ८ गते दर्ता भई नेपाल राष्ट्र बैंकबाट २०६६ मंसिर १६ गते "घ" वर्गको वित्तीय संस्थाको रूपमा कार्य गर्ने गरि इजाजत प्राप्त गरेको वित्तीय संस्था हो। यस लघुवित्त वित्तीय संस्थाको संस्थापकमा छिमेक समाज सेवा संस्था लगायत लघुवित्त क्षेत्रमा लागेका १६८ जना व्यक्ति रहेका छन्। यस संस्थाको प्रमुख कार्य लघुवित्त कारोबार रहेको छ। जस अनुसार यस लघुवित्त वित्तीय संस्थाले समुह सदस्यलाई बिना धितो सामुहिक जमानीमा कर्जा प्रवाह गर्नुका साथै बिना धितो कर्जाबाट प्रगती गर्ने सदस्यलाई धितो लिई लघुउद्यम कर्जा समेत प्रवाह गर्ने लक्ष्य लिएको छ। यस लघुवित्त वित्तीय संस्थाको प्रमुख श्रोतको रूपमा समुह सदस्यहरूको बचत निक्षेप, अन्य बैंक तथा वित्तीय संस्थाबाट लिएको ऋण एवं शेयरधनीहरूले गरेको लगानी रहेको छ। यस लघुवित्त वित्तीय संस्थाको केन्द्रिय कार्यालय बनेपा-५, काभ्रेपलाञ्चोकमा रहेको छ तथा नेपाल राष्ट्र बैंकबाट प्राप्त स्वीकृति अनुसार यसको राष्ट्रियस्तर कार्यक्षेत्र भई काभ्रेपलाञ्चोक, मकवानपुर, चितवन, रौतहट, पर्सा, बारा, नवलपरासी पश्चिम, नवलपरासी पूर्व, तनहुँ, लमजुङ्ग, गोर्खा, नुवाकोट, धादिङ, पाल्पा, गुल्मी, अर्घाखाँची, मोरङ्ग, सुनसरी, धनुषा, महोत्तरी, सर्लाही, दाङ्ग, बाँके, बर्दिया, रुपन्देही, कपिलवस्तु, कैलाली, कञ्चनपुर, सिराहा, सिन्धुली, सिन्धुपाल्चोक, भद्रा, उदयपुर, सप्तरी, काठमाण्डौ र सुर्खेत गरि ३६ जिल्लामा ९१ वटा शाखाहरू मार्फत आफ्नो सेवा प्रवाह गर्दै आएको छ।

### २. वित्तीय विवरण तयारीको आधार:

वित्तीय संस्थाको विवरणहरू ऐतिहासिक लागतको आधारमा Accrual Basis मा रही तयार गरिएका छन् तर कर्जाको ब्याज आम्दानी नगद आधारमा लेखाङ्कन गरिएका छन्। वित्तीय विवरणहरू लेखाका सर्वमान्य सिद्धान्तहरू र राष्ट्र बैंकको निर्देशन न. ४ सँग मेल खाने गरी तयार गरिएका छन्, जुन प्रचलित लेखामानले तोकेको ढाँचासँग नमिल्न पनि सक्छ।

### ३. प्रमुख लेखा नीति सारांश :

वित्तीय विवरणहरू तयार पर्दा आधार मानिएका सर्वमान्य लेखा नीतिहरू तल उल्लेख गरिएका छन्। अन्यथा उल्लेख गरिएकोमा बाहेक यी नीतिहरूको पालना निरन्तर रूपमा गरिएको छ।

#### ३.१ ब्याज आम्दानी :

नेपाल राष्ट्र बैंकको निर्देशानुसार कर्जा सापटमा पाकेको व्याजलाई नगद प्राप्तको आधारमा आम्दानी जनाउने गरी लेखाङ्कन गर्ने नीति रहेको छ। लगानीबाट आर्जित ब्याज आम्दानीलाई पाकेको आधारमा लेखाङ्कन गरिएको छ। पाकेको तर प्राप्त हुन नसकेको व्याज नेपाल राष्ट्र बैंकको निर्देशानुसार पाउन नसकेको व्याज हिसाबमा लेखी व्याज मुलतवी हिसाव (Interest Suspense Account) मा जम्मा गरिएको छ।

#### ३.२ कमिशन आयको लेखाङ्कन :

वित्तीय संस्थाले विभिन्न कारोबारमा प्राप्त गरेको कमिशनलाई नगद प्राप्तको आधारमा आम्दानी लेखाङ्कन गर्ने नीति लिएको छ।

#### ३.३ ब्याज खर्च :

निक्षेप दायित्व तथा वित्तीय संस्थाले लिएको सापटीमा तिर्नुपर्ने ब्याजलाई पाकेको आधारमा लेखाङ्कन गरिएको छ।



### ३.४ कर्जा नोक्सानी व्यवस्था :

कर्जा तथा सापटलाई नेपाल राष्ट्र बैंकबाट जारी निर्देशन बमोजिम सक्रिय र निष्क्रिय कर्जाको रुपमा वर्गीकरण गरिएको छ। जस अनुसार सक्रिय कर्जा सापट तथा बिल खरीद अन्तर्गत भाखा ननाघेको, सुक्ष्म निगरानी तथा पूनर्तालिकीकरण गरिएको कर्जा र निष्क्रिय कर्जा, सापट तथा बिल खरीद अन्तर्गत कमसल, शंकास्पद तथा खराब कर्जालाई नेपाल राष्ट्र बैंकबाट जारी निर्देशन बमोजिम वर्गीकरण गरी कर्जा नोक्सानी व्यवस्था कायम गरिएको छ।

### ३.५ कर्जा अपलेखन नीति :

वित्तीय संस्थाले असुल उपर हुन नसक्ने कर्जाहरु वित्तीय संस्थाको विनियमावालीको अधीनमा रही कर्जा अपलेखन नीति बमोजिम नेपाल राष्ट्र बैंकको स्वीकृति लिई अपलेखन गर्ने नीति लिएको छ। खाताबाट अपलेखन गरी सकेको कर्जाबाट असुल उपर हुने सावां तथा ब्याज रकमलाई प्राप्त भएको बर्षमा आम्दानी जनाउने नीति रहेको छ।

### ३.६ कर्जा / सापटको साँवा तथा ब्याज असुल :

ऋणी सदस्यबाट असुल भएको रकममध्ये सुरुमा बक्यौता ब्याज रकमको असुली लेखाङ्कन गरी बाँकी रहेको रकमलाई बक्यौता सावा रकमको असुलीमा प्रयोग गरिन्छ।

### ३.७ कर्मचारी सापटी :

वित्तीय संस्थाको कर्मचारी सेवा विनियमावलीको अधिनमा रही कर्मचारीहरुलाई प्रदान गरिएका कर्जा तथा सापटीहरु अन्य सम्पत्तिहरु अन्तर्गत कर्मचारी सापटी शीर्षक अन्तर्गत देखाइएको छ।

### ३.८ गैर बैकिङ्ग सम्पत्तिको लेखाङ्कन नीति :

गैर बैकिङ्ग सम्पत्ति भन्नाले कर्जा तथा सापट असुलीको क्रममा वित्तीय संस्थाले आफ्नो नियन्त्रणमा लिएको सम्पत्ति भन्ने बुझिन्छ।

क. बैकिङ्ग सम्पत्ति कबुल गर्दाको समयमा असुल हुन बाँकी सम्पूर्ण लेना रकम अथवा धितो रहेको सम्पत्तिको प्रचलित बजार मूल्य (Fair Market Value) मध्ये कम हुन आउने रकममा गैर बैकिङ्ग सम्पत्तिको लेखाङ्कन गर्ने नीति रहेको छ।

ख. संस्थाले सकारेको सम्पत्ति बिक्री गर्दाको समयमा हुने फरक रकमलाई सोही वर्षको नाफा/नोक्सान हिसाबमा समायोजन गर्ने नीति रहेको छ।

ग. गैर बैकिङ्ग सम्पत्तिको नोक्सानी व्यवस्था नेपाल राष्ट्र बैंकबाट जारी भएको निर्देशन बमोजिम गर्ने नीति लिइएको छ।

### ३.९ स्थिर सम्पत्तिमा हास कट्टी नीति :

क. स्थिर सम्पत्तिहरुलाई ऐतिहासिक लागत (Historical Cost) अवधारणा अनुरूप लेखाङ्कन गरी देखाइएको छ। जग्गालाई हासकट्टी गर्ने गरिएको छैन। स्थिर सम्पत्तिको हास कट्टी घट्टो मूल्य प्रणाली (Written Down Value Method) मा निम्न दरमा कट्टी गरिएको छ।

क्र.सं.	सम्पत्तिको वर्गीकरण	हास कट्टी दर
१	भवन	५ %
२	कार्यालय संचालन उपकरण, कम्प्युटर	२५ %
३	फर्निचर फिक्सचर्स	२५ %
४	सवारी साधन	२० %
५	अन्य सम्पत्तिहरु (अदृश्य सम्पत्ति बाहेक)	१५ %

ख. वित्तीय संस्थाले रु. २,०००/- सम्म मोल पर्ने स्थिर सम्पत्ति प्रकृतिका सामानहरु खरिद गर्दा त्यस्ता उपकरण तथा सामानहरु पूँजीकृत नगरी सोभै खर्च लेख्ने नीति लिएको छ।

ग. वित्तीय संस्थाले अदृश्य सम्पत्ति जस्तै सफ्टवेयर लगतलाई प्रयोग गर्न सकिने अवधि निश्चित नभएको कारण पाँच वर्षको अवधिमा अपलेखन गर्ने गरिएको छ।

### ३.१० कर्मचारी सञ्चयकोष

वित्तीय संस्थाले कर्मचारी सेवा विनियमावली २०६६ (प्रथम संशोधन २०७० सहित) बमोजिम सबै स्थायी कर्मचारीहरूलाई निजको तलबमानबाट १० प्रतिशत रकम कट्टी गरी सोही बराबरको रकम वित्तीय संस्थाको तर्फबाट थप योगदान गरी सञ्चयकोष व्यवस्था दिइने नीति रहेको छ। उक्त सञ्चयकोषको रकम नागरिक लगानी कोषमा जम्मा गर्ने गरेको छ। तर आ.ब २०७७/०७८ को असार देखि यस वित्तीय संस्था सामाजिक सुरक्षा कोषमा आवद्ध भएको छ।

### ३.११ उपदान कोष

वित्तीय संस्थाको कर्मचारी सेवा विनियमावली २०६६ (प्रथम संशोधन २०७० सहित) अनुसार ५ वर्ष भन्दा बढी कार्य गर्ने कर्मचारीलाई उपदान दिने व्यवस्था गरेको छ। उपदान बापतको रकम वित्तीय संस्थाले उपदान कोष खडा गरी अन्य दायित्व शीर्षक अन्तर्गत देखाइएको छ। तर आ.ब २०७७/०७८ को असार देखि यस वित्तीय संस्था सामाजिक सुरक्षा कोषमा आवद्ध भएको छ।

### ३.१२ कर्मचारी विदा

वित्तीय संस्थाको कर्मचारी सेवा विनियमावली २०६६ (प्रथम संशोधन २०७० सहित) बमोजिम कर्मचारीहरूलाई घर विदा, बिरामी विदा, भैपरी आउने विदा, प्रसुति विदा, किरिया विदा, विशेष विदा, विवाह विदा, वार्षिक विदा तथा असाधारण विदा प्रदान गरिन्छ। प्रत्येक कर्मचारीलाई वर्षमा बाह्र दिनको तलब सहित बिरामी विदा प्रदान गरिन्छ र खर्च नभएको बिरामी विदा बापतको रकम सञ्चित गर्ने व्यवस्था गरिएको छ। बिरामी विदा बाहेक अन्य विदा बापतको रकमलाई प्रत्येक वर्ष नगद मुक्तानी गरिन्छ।

### ३.१३ कर्मचारी बोनस खर्च

कर्मचारी बोनस व्यवस्था सम्पूर्ण कारोबार समावेश पछिको खुद मुनाफाको १० प्रतिशत गरेको छ।

### ३.१४ स्टेशनरी तथा स्टक मौज्जात :

वित्तीय संस्थाले खरिद गरेको सबै किसिमको स्टेशनरी तथा छपाई सामग्रीहरू मध्ये आ.व.को मसान्तमा बाँकी रहेको मौज्जातलाई FIFO (First In First Out) Method बाट मुल्यांकन गरी अन्य सम्पत्ति अन्तर्गत मसलन्द मौज्जातमा देखाउने गरेको छ।

### ३.१५ आयकर व्यवस्था नीति :

आयकरले चालू कर (Current Year Tax) तथा स्थगन कर (Deferred Tax) दुवैलाई जनाउँदछ।

चालु आयकर: आयकर ऐन, २०५८ (संसोधन सहित) बमोजिम आयकर व्यवस्था गरिएको छ।

स्थगन आयकर: स्थगन आयकर सम्पत्तिलाई कर योग्य आय र लेखागत आय बिचको समयान्तर बमोजिम लेखांकन गरिएको छ।

स्थगन गरिएको कर सम्पत्तिलाई भविष्यमा पर्याप्त कर योग्य आय सिर्जित भई उक्त कर योग्य आयमा समायोजन गर्न सकिन्छ भन्नेमा व्यवहारिक रूपले सुनिश्चितता नभएसम्म स्थगन कर सम्पत्तिलाई लेखांकन गरिदैन। नेपाल राष्ट्र बैंकको निर्देशिका बमोजिम स्थगन कर सम्पत्ति र दायित्वलाई समायोजन गरी अन्य सम्पत्ति अन्तर्गत देखाइएको तथा स्थगन कर सम्पत्तिबाट आर्जित रकमलाई स्थगन कर जगेडामा स्थानान्तरण गरिएको छ।

### ३.१६ वासलात मिति पछिका घटनाहरू

वासलात मिति पछिका घटनाहरू त्यस्ता अनुकूल तथा प्रतिकूल घटनाहरू हुन्, जुन वासलात मिति देखि वित्तीय विवरण जारी गर्नका लागि अनुमोदन गरिएको मितिका बीच घटित हुन्छन्। वासलात मिति पश्चात् घटित सबै सारभुत तथा महत्वपूर्ण घटनाहरूलाई ध्यान दिइएको छ र यस प्रतिवेदनमा उपयुक्त रूपमा प्रस्तुत गरिएको छ।

### ३.१७ पूर्णवर्गीकरण

गत वर्षका अकंहरूलाई तुलना गर्न सजिलो बनाउन आवश्यकता अनुसार पुनः समुहीकरण गरिएको छ।

## लेखा सम्बन्धी टिप्पणीहरू

### आर्थिक वर्ष २०७८/०७९

#### १) चुक्ता पूँजीमा भएको परिवर्तन

आर्थिक वर्ष २०७८/०७९ को वित्तीय विवरणमा रहेको चुक्ता पूँजीको विवरण निम्न बमोजिम रहेको छ ।

विवरण	रकम (रु.)
सुरुको मौज्जात	४११,२७९,२९७.००
आर्थिक वर्ष २०७७/०७८ को सञ्चित नाफा तथा पूँजीगत जगेडा कोष फिर्ता (साविक जनकपुर लघुवित्त बाट प्राप्त) बाट बोनस शेयर जारी भएको	१०२,८१९,८२४.००
<b>अन्तिम मौज्जात</b>	<b>५१४,०९९,१२१.००</b>

#### २) साधारण जगेडा कोष

बैंक तथा वित्तीय संस्था सम्बन्धी ऐन, २०७३ को दफा ४४ बमोजिम साधारण जगेडा कोष चुक्ता पूँजीको दोब्बर नभए सम्म प्रत्येक आर्थिक वर्षको खुद मुनाफाबाट कम्तीमा बीस प्रतिशत र २० प्रतिशत भन्दा अधिक लाभांश वितरण गर्दा थप लाभांशको ५० प्रतिशत रकमान्तर गर्नुपर्छ । यस आर्थिक वर्षको मुनाफाबाट रु. ४२,४५८,७९०.०० रकमान्तर गरिएको छ ।

#### ३) प्रस्तावित लाभांश

वित्तीय संस्थाको सञ्चालक समितिले यस वर्षको नाफाबाट यस वर्षको चुक्ता पूँजी रु. ५१४,०९९,१२१.०० को २२ प्रतिशत बोनस र कर प्रयोजनार्थ १.१५७९ प्रतिशत नगद लाभांश गरी कूल २३.१५७९ प्रतिशत लाभांश वितरण गर्ने प्रस्ताव गरेको छ । जुन नेपाल राष्ट्र बैंक र वार्षिक साधारण सभाबाट अनुमोदन हुन बाँकी छ ।

प्रस्तावित लाभांशको स्रोत:

विवरण	बोनस शेयर		नगद लाभांश		कुल लाभांश	
	प्रतिशत	रकम रु.	प्रतिशत	रकम रु.	प्रतिशत	रकम रु.
यस वर्षको मुनाफाबाट	२२	११३,१०१,८०७.००	१.१५७९	५,९५२,७२७.००	२३.१५७९	११९,०५४,५३४.००
<b>जम्मा</b>	<b>२२</b>	<b>११३,१०१,८०७.००</b>	<b>१.१५७९</b>	<b>५,९५२,७२७.००</b>	<b>२३.१५७९</b>	<b>११९,०५४,५३४.००</b>

#### ४) कर्जा प्रवाह, असुली र अपलेखन सम्बन्धि विवरण

विवरण	रकम (रु. )
गत वर्षसम्मको कर्जा बाँकी	५,५६७,४४५,६९९.७५
वर्ष भरिमा कर्जा प्रवाह	८,२८०,७२९,०९३.००
वर्ष भरिमा कर्जा असुली	६,४९७,७९४,७०७.१२
<b>जम्मा कर्जा बाँकी</b>	<b>७,३५०,३८०,०८५.६३</b>

वर्ष भरिमा कर्जा अपलेखन छैन ।

#### ५) निक्षेप दायित्वको परिवर्तन

निक्षेप दायित्व अन्तर्गत प्रत्येक शीर्षकमा वर्ष भरिमा परिवर्तन भएको रकमको संक्षिप्त विवरण:

विवरण	यस वर्ष	गत वर्ष
मुद्धती निक्षेप (रु.)	—	—
वचत निक्षेप(रु.)	३,१५४,८४४,८७८.२८	२,५७४,६७९,२०३.०२
<b>जम्मा</b>	<b>३,१५४,८४४,८७८.२८</b>	<b>२,५७४,६७९,२०३.०२</b>

#### ६) जोखिम अधिकेन्द्रको विवरण

वित्तीय संस्थाको वासलात भित्र बाहिरको कारोबार कुनै व्यक्ति, फर्म, संगठित संस्था वा कम्पनी तथा कुनै एक क्षेत्रमा अधिकेन्द्रित भएको छैन।

#### ७) लगानीको विवरण

यस वित्तीय संस्थाले कूल ३४ वटा लघुवित्त संस्थाहरु मिलेर २०७३ साल श्रावण महिना १२ गते स्थापना गरिएको, रजिष्टर्ड कार्यालय काठमाडौं म.न.पा. वडा नं १ मा रहेको नेपाल फिनसप्ट कम्पनी लिमिटेडको १०,००० कित्ता संस्थापक शेयर धारण गर्ने गरी प्रति कित्ता रु. १०० का दरले रु. १०,००,००० लगानी गरेको छ। उक्त कम्पनीले सर्वसाधारणमा शेयर बिक्री गरेको वा नेपाल धितोपत्र विनिमय बजारमा सुचीकृत भइसकेको छैन।

यस वित्तीय संस्थाले आर्थिक वर्ष २०७२/७३ मा सेन्टर फर माइक्रोफाइनान्स कम्पनी प्रा. लि. को १०० कित्ता संस्थापक शेयरमा रु.१०० का दरले रु.१०,००० लगानी गरेको थियो। नेपाल राष्ट्र बैंकबाट जारी निर्देशन ८.२ बमोजिम नयाँ खुलेका संगठित संस्थामा गरेको लगानीको हकमा त्यस्तो कम्पनी सञ्चालनमा आएको मितिले २ वर्ष भित्र वा लगानी गरेको २ वर्ष भित्रमा उक्त शेयर सुचीकृत नभएको खण्डमा लगानी भए बराबरको सम्पूर्ण रकम लगानी समायोजन कोषमा जम्मा गर्नु पर्ने प्रावधान रहेको र उक्त कम्पनी स्थापना भएको २ वर्ष पूरा भइसकेको कारणले उक्त लगानी वापत लगानी समायोजन कोषमा व्यवस्था गरेको छ।

#### ८) कर्मचारी आवास कोष

वित्तीय संस्थाले कर्मचारीलाई श्रम ऐन, २०७४ अनुरूप गर्नुपर्ने कर्मचारी आवास व्यवस्थाको लागि व्यवस्था गरेको छैन।

#### ९) कर्मचारी बोनस

वित्तीय संस्थाले यस वर्ष कर्मचारी बोनस वापत बोनस ऐन, २०३० को दफा ५(१) अनुसार खुद मुनाफाको १०% ले हुने रकम रु.२७,४७७,२७२.०० व्यवस्था गरेको छ।

#### १०) गैर बैकिङ्ग सम्पत्ति सम्बन्धी विवरण

वित्तीय संस्थाले हालसम्म कुनैपनि गैर बैकिङ्ग सम्पत्ति सकारेको छैन।

#### ११) आफ्नै धितो सुरक्षणमा लिएको कर्जा तथा सापटीको रकम:

यस वित्तीय संस्थाले आफ्नो सम्पत्ति धितो सुरक्षण राखी कुनै कर्जा लिएको छैन।

#### १२) संस्थागत सामाजिक उत्तरदायित्व कोष

नेपाल राष्ट्र बैंकले "घ" वर्गका लघुवित्त वित्तीय संस्थाहरुलाई जारी गरेको निर्देशन नं ६.१३ बमोजिम लघुवित्त वित्तीय संस्थाले संस्थागत सामाजिक उत्तरदायित्व सम्बन्धी कार्यमा थप क्रियाशील हुन आफ्नो हरेक आर्थिक वर्षको कम्तीमा १ प्रतिशत रकम छुट्याई संस्थागत सामाजिक उत्तरदायित्व कोष खडा गरी जम्मा गर्नुपर्ने प्रावधान बमोजिम यस वर्षको खुद मुनाफा रु.१७१,७०७,१७४.८३को १ प्रतिशतले हुने रकम रु.१,७१,७०७.०० लाई संस्थागत सामाजिक उत्तरदायित्व कोषमा जम्मा गरी जगेडा तथा कोषहरुमा देखाइएको छ। गत आर्थिक वर्षको सो कोषबाट खर्च गरिएको रकम रु.१,६१६,९४०.३० लाई नाफा नोक्सान हिसाबमा अन्य संचालन खर्च (अनुसूची-४.१८) अन्तर्गत खर्च जनाइएको र सो बराबर रकम संस्थागत सामाजिक उत्तरदायित्व कोषबाट नाफा नोक्सान बाँडफाँड हिसाबको आम्दानी तर्फ संस्थागत सामाजिक उत्तरदायित्व कोषबाट फिर्ता शिर्षकमा सारिएको छ। यस वर्षको सामाजिक उत्तरदायित्व कोषको विवरण यस प्रकार रहेको छ।

विवरण	रकम (रु.)
सुरु मौज्जात रकम	२,०२३,७४८.७२
आ.व २०७७/०७८ मा भएको खर्च (नाफा नोक्सान हिसाबमा सारेको)	(१,६१६,९४०.३०)
<b>खर्च पछिको बाँकी रकम</b>	<b>४०६,८०८.४२</b>
यस वर्ष खुद मुनाफाको १ प्रतिशत	१,७१,७०७.००
<b>जम्मा (जगेडा तथा कोषहरुमा देखाइएको)</b>	<b>२,१२३,५१५.४२</b>

### १३) कर्मचारीको दक्षता अभिवृद्धि कोष

नेपाल राष्ट्र बैंकले "घ" वर्गका लघुवित्त वित्तीय संस्थाहरूलाई जारी गरेको निर्देशन नं. ६.५ बमोजिम लघुवित्त वित्तीय संस्थाले आफ्ना कर्मचारीहरूको दक्षता अभिवृद्धिका लागि प्रत्येक वर्ष गत आर्थिक वर्षको कर्मचारीको कुल तलबभत्ता खर्चको न्यूनतम ३ प्रतिशत रकम तालिम तथा वृत्ति विकासमा खर्च गर्नुपर्ने र सो अनुसार खर्च हुन नसकेमा त्यस्तो बाँकी रकमलाई कर्मचारी दक्षता अभिवृद्धि कोषमा जम्मा गरि आगामी आ.व. मा खर्च गर्नुपर्ने प्रावधान रहेको छ। यस वित्तीय संस्थाले यस आर्थिक वर्षमा गत वर्षको कर्मचारीको कुल तलबभत्ता खर्च रु.१२८,२५२,०३६.००को ३ प्रतिशतले हुने रकम रु.३,८४७,५६२.०० भन्दा कम हुने गरी रु.१,२३४,६६०.०० कर्मचारी तालिम तथा दक्षता अभिवृद्धिमा खर्च गरेको र नपुग रकम रु.२,६१२,९०२.०० कर्मचारीको दक्षता अभिवृद्धि कोषमा जम्मा गरिएको छ।

क. आ.व २०७७/०७८ को कुल तलब भत्ता	१२८,२५२,०३६.००
ख. ने.रा बैंकको निर्देशन नं. ६/०७८(५) बमोजिम आ.व २०७८/०७९ मा गर्नुपर्ने खर्च (क.को ३ %)	३,८४७,५६२.००
ग. आ.व २०७८/०७९ मा भएको खर्च	१,२३४,६६०.००
घ. आ.व २०७८/०७९ मा कर्मचारी दक्षता अभिवृद्धि कोषमा दाखिला गरिएको रकम (ख-ग)	२,६१२,९०२.००

### १४) उपदान तथा विदा बापतको व्यवस्था

वित्तीय संस्था २०७८ अषाढ महिना देखि सामाजिक सुरक्षा कोषमा आवद्ध भएको हुदाँ यस वित्तीय संस्थाले चालु आ.व.मा उपदान दायित्व अन्तर्गत कुनै पनि रकम थप व्यवस्था गरेको छैन। साथै विदा बापत रु.५,६२८,२६७.५५ थप व्यवस्था गरेको छ जस मध्ये रु.९५४,७७५.६१ यसै वर्ष भुक्तानी गरी बाँकी विदाको रकम सञ्चित गरी अन्य दायित्वमा देखाइएको छ।

सञ्चित विदा तथा उपदान दायित्व को ऐतिहासिक एकचुअरियल मुल्याङ्कन (Actuarial Valuation) अनुसार लेखाङ्कन गरेको छैन।

विवरण	उपदान व्यवस्था(रु.)	विदा व्यवस्था(रु.)
शुरु मौज्जात	८,८८७,४३२.९१	८,२४६,६२८.१९
यस वर्ष थप व्यवस्था	-	५,६२८,२६७.५५
यस वर्ष भुक्तानी	-	(९५४,७७५.६१)
<b>अन्तिम मौज्जात</b>	<b>८,८८७,४३२.९१</b>	<b>१२,९२०,१२०.१३</b>

### १५) ग्राहक संरक्षण कोष

नेपाल राष्ट्र बैंकबाट "घ" वर्गका लघुवित्त वित्तीय संस्थाहरूलाई जारी परिपत्रको पालना गर्दै ऋणीहरूको हित तथा संस्थागत विकासमा खर्च गर्ने गरी अलग्गै ग्राहक संरक्षण कोष (Client Protection Fund) खडा गरिएको छ जसमा निर्देशन बमोजिम निम्न रकमहरू छुट्याइएको छ। उक्त कोषहरूलाई जगेडा तथा कोषहरूमा देखाइएको छ।

विवरण	रकम (रु.)
सुरु मौज्जात रकम	५३,४१३,३०५.३१
यस वर्ष खुद मुनाफाको १ प्रतिशत	१,७१७,०७२.००
२० प्रतिशत भन्दा बढी प्रस्तावित लाभांश (नगद र बोनस) को २५ प्रतिशत	४,०५८,६७७.००
ग्राहक संरक्षण कोष लगानीमा व्याज प्राप्त	३,५२७,६९६.७४
विविध थप	३५.३६
ग्राहक संरक्षण कोषबाट भएको खर्च	(१२,१०३,८३८.००)
<b>जम्मा (जगेडा तथा कोषहरूमा देखाइएको)</b>	<b>५०,६१२,९४८.४१</b>

नेपाल राष्ट्र बैंकको एकीकृत निर्देशन २०७८, को निर्देशन नं. ४(१)(ज)(आ) अनुसार ग्राहक संरक्षणको रकम Earmark गरि छुट्टै लगानी गर्नुपर्ने र सो बाट प्राप्त आम्दानी सोही कोषमा दाखिला गर्नुपर्ने प्रावधान अनुसार यस वित्तीय संस्थाले विभिन्न बैंक तथा वित्तीय संस्थामा रु.४५,०००,०००.०० (अक्षरेपी: चार करोड पचास लाख रुपैया मात्र) को मुद्धती खाता खोली लगानी गरेको र सो लगानी बाट प्राप्त व्याज रु.३,५२७,६९६.७४ (अक्षरेपी: पैतिस

लाख सत्ताइस हजार छ सय छयान्बे रुपैया सात चार पैसा मात्र) सोहि कोषमा दाखिला गरिएको छ । साथै कोषमा रहेको अन्य रकम भविष्यमा हुने खर्चका लागि संस्थाको बैंक खातामा राखिएको छ ।

यस वित्तीय संस्थाले यस आ.व मा तपशिल बमोजिम शिर्षकहरुमा जम्मा रु.१२,१०३,८३८.०० खर्च गरिएको छ ।

सि.नं.	शिर्षक	रकम
१	ग्राहकहरुको स्वास्थ्य तथा पोषण	३,३१३,७०५.००
२	समस्यामा परेका ऋणीको व्यवसायको सुरक्षण एवम् पुनःस्थापना	१,६७८,३७५.००
३	केन्द्र घर मर्मतमा सहयोग	११,००५.००
४	ग्राहकहरुका सन्तानको विद्यालय स्तरको शिक्षा	१९७,६००.००
५	ग्राहकहरुको शिक्षा र क्षमता विकास	६,०६६,००१.००
६	लघु सुरक्षण कोषको दायित्व बहन	८३७,१५२.००
<b>जम्मा</b>		<b>१२,१०३,८३८.००</b>

#### १६) सदस्य सुरक्षण कोष

यस शिर्षक अन्तर्गत पशु सुरक्षण बापत निक्षेप तथा कर्जा सुरक्षण कोषबाट प्राप्त भएको दाबि भुक्तानी रकम र सुरक्षण शुल्क बापत निक्षेप तथा कर्जा सुरक्षण कोषमा दाखिला गर्न बाँकि रकम र साबिक जनकपुर लघुवित्त वित्तीय संस्था लि को रिलायबल लाईफ इन्सुरेन्स लि. लाई भुक्तानी गरेको अमान्य प्रिमियम रकम सदस्यलाई फिर्ता गर्न बाँकि रकम अन्य दायित्व अन्तर्गत सदस्य सुरक्षण कोषमा देखाइएको छ ।

विवरण	यस वर्ष	गत वर्ष
दाम्पत्य प्रिमियम रकम	२६,९५८.५८	२६,९५८.५८
पशु सुरक्षण कोष	१०७,८२५.००	२४७,१८४.००
<b>जम्मा</b>	<b>१३४,७८३.५८</b>	<b>२७४,१४२.५८</b>

#### १७) सम्भावित नोक्सानी व्यवस्था

नरहेको ।

#### १८) स्थगन कर

स्थगन कर सम्पत्तीलाई कर योग्य आय र लेखागत आय बिचको समयान्तर बमोजिम लेखाङ्कन गरिएकोछ । संस्थाले नेपाल लेखामान र नेपाल राष्ट्र बैंकको निर्देशन बमोजिम स्थगन कर गणना र लेखांकन गर्ने नीति अनुरूप आर्थिक वर्ष २०७८/०७९ सम्मको अस्थायी फरकलाई निम्नानसार गरिएको छ :

विवरण	वित्तीय आधार (रु.)	कर आधार (रु.)	अस्थायी अन्तर (रु.)
स्थीर सम्पत्ति (जग्गा बाहेक )	२७,४८७,७४५.००	२८,१५४,४९३	६६६,७४८
उपदानको लागि व्यवस्था	८,८८७,४३३.००	-	८,८८७,४३३
विदाको लागि व्यवस्था	१२,९२०,१२०.००	-	१२,९२०,१२०
साबिक जनकपुर लघुवित्तको संचित नोक्सान	६,४०४,८००.००	-	६,४०४,८००
कर्मचारी पेशकी व्यवस्था	५४,००५.००	-	५४,००५
खुद अस्थायी फरक			२८,९३३,१०६
करको दर			३०%
स्थगन कर सम्पत्ति			८,६७९,९३२.००
गत वर्षसम्म स्थगन कर सम्पत्ति			(७,५९७,३६५.००)
<b>यस वर्षको स्थगन कर आम्दानी</b>			<b>१,०८२,५६७.००</b>

#### १९) स्वरोजगार भविष्यनिधि बचतको व्याजमा व्यवस्था

स्वरोजगार भविष्यनिधि बचतमा यस वित्तीय संस्थाले १४.२१% ले व्याज व्यवस्था गरेको छ । साथै भविष्यनिधि बचतको व्यवस्था अनुसार कुनै सदस्यले संस्था छोड्दा तथा लामो समय देखि नियमित बचत नगर्दा त्यस्ता बचत

गरी त्यस बचतमा ५% को दरले व्याज गणना गरी बचत फिर्ता गर्ने गरेको र बाँकी रहेको व्यवस्थाको रकमलाई अन्य आम्दानीमा बाँधिएको छ । यस वर्ष सदस्यले संस्था छोड्दा तथा लामो समय देखि नियमित बचत नगर्दा व्याज व्यवस्था फिर्ता रकम रु. ४६,२४९,१००.४९ लाई गैर संचालन आम्दानी शीर्षक अन्तर्गत अन्य आम्दानीमा बाँधिएको छ । साथै नेपाल राष्ट्र बैंकद्वारा जारी निर्देशिका २०७८ को निर्देशन न. १५.२(१)(क) अनुसार पेन्सन/आवधिक बचत संकलन गर्न नपाउने भएको हुदा स्वरोजगार भविष्यनिधि बचतको नयाँ खाता संचालन बन्द गरिएको छ ।

### २०) सम्बन्धित पक्षबीचको कारोबार

यस वित्तीय संस्थाको सम्बन्धित पक्षबीच कुनै पनि किसिमको कारोबार भएको छैन ।

### २१) अन्तर शाखा हिसाब मिलान विवरण

यस वित्तीय संस्थाले सबै शाखाहरुबाट हिसाब मिलान गरेको कारण यस्तो कुनै पनि रकम बाँकी छैन ।

### २२) सम्भावित दायित्व

वित्तीय संस्थाको कुनै प्रकारको संभावित दायित्व (Contingent Liabilities) छैन ।

### २३) भारित औसत व्याज दर

क्र.सं.	विवरण	दर (प्रतिशत)
१	कर्जा लगानीमा भारित औसत व्याजदर	१४.९२
२	ऋण तथा सापटीमा भारित औसत व्याजदर	९.२७
३	भारित औसत व्याजदर अन्तर	५.६५

### २४) प्रमुख कार्यकारी अधिकृतको पारिश्रमिक तथा अन्य सुविधाहरु

वित्तीय संस्थाका प्रमुख कार्यकारी अधिकृतलाई चालु आ.व.मा देहाय बमोजिमको पारिश्रमिक तथा सुविधाहरु उपलब्ध गराईएको छ ।

क्र.सं.	विवरण	अवधि	पारिश्रमिक तथा अन्य सुविधा रकम
१	तलब	वार्षिक	रु. ८४०,०००.००
२	भत्ता	वार्षिक	रु. ६५४,४००.००
३	सामाजिक सुरक्षा कोष बापत	वार्षिक	रु. १६८,०००.००
४	सञ्चार खर्च	मासिक	रु. ४००१-(कर्पोरेट सिमकार्ड एन.सेल)
५	दशैं भत्ता	वार्षिक	रु. ७०,०००।-
६	विदा बापत	वार्षिक	-
७	बोनस	वार्षिक	रु. ३०१,९०६.५०
८	दैनिक भ्रमण भत्ता (कार्यालयको कामको सिलसिलामा भ्रमण गर्दा मात्र)	प्रति दिन	रु.६५०।-

### २५) संचालकको खर्च :

क्र.सं.	विवरण	रकम रु.
१	बैठक भत्ता खर्च	७५९,०००.००
२	संचार तथा पत्रपत्रिका खर्च	१६८,०००.००
३	यातायात खर्च	८०,७८०.००
४	संचालक शिक्षा खर्च	१६३,७८७.००
५	अन्य खर्च	१४७,५६०.००

**२६) शेयरधनीहरूले बुकिलिन बाँकी रहेको लामांशको रकम नरहेको ।**

**२७) संचालक समितिको आचरण सम्बन्धि**

यस वित्तीय संस्थाका संचालकहरूले नेपाल राष्ट्र बैंकको निर्देशन नं. ६ को बुदाँ नं. १ मा उल्लेख भए बमोजिमका आचरण सम्बन्धी व्यवस्थाहरू पूर्णरूपमा पालना गरिएको छ ।

**२८) कमिशन तथा अन्य सञ्चालन आम्दानी**

समिक्षा आ.व.मा कर्जा लगानीमा सेवा शुल्क बापत रु.७८,४३६,५८८.००, सदस्यको विमा (म्यादी विमा) बापत भुक्तान गरिएको प्रिमियममा विमा अभिकर्ता भई काम गरे बापत एजेन्सी कमिशन स्वरुप रिलायन्स लाईफ इन्सुरेन्स लि. र सुर्य ज्योती लाईफ इन्सुरेन्स कम्पनी लि.बाट एकमुष्ट रु.६,२७८,६६८.३० प्राप्त भएको र आन्तरिक विप्रेषण सेवा बापत रु.१४२,०२०.०० गरि एकमुष्ट रु.८४,८५७,२७६.३० कमिशन तथा अन्य सञ्चालन आम्दानी (अनुसूची ४.१६) शिर्षकमा आम्दानी बाधिएको छ ।

**२९) मर्जर सम्बन्धित**

यस वित्तीय संस्थाको मिति २०७८/०७/२७ गते भएको १३औं वार्षिक साधारण सभाको निर्णय अनुसार संस्थाको संचालक समिति लाई अन्य ईजाजतपत्रप्राप्त कुनै एक वा एक भन्दा बढी उपयुक्त लघुवित्त वित्तीय संस्थाहरू एक आपसमा गाभ्ने/गाभिने (Merger) वा प्राप्ती (Acquisition) गर्ने, समझदारी पत्र (Memorendum of Understanding) मा हस्ताक्षर गर्ने, सो को आधारमा सैद्धान्तिक स्वीकृतिका लागि नेपाल राष्ट्र बैंक समक्ष निवेदन दिने, सम्पत्ती तथा दायित्वको मुल्यांकन प्रतिवेदन (Due Diligence Audit Report) तयार गर्न परामर्शदाता, मुल्यांकनकर्ता तथा लेखापरीक्षकहरू नियुक्त गर्ने तथा गाभ्ने/गाभिने एवम् प्राप्तिसंग सम्बन्धित प्रचलित कानून तथा निर्देशनहरू अनुरूप अपनाउनु पर्ने तथा गर्नुपर्ने सम्पूर्ण आवश्यक कार्य, प्रकृयाहरू पुरा गरी अन्तिम स्वीकृती लिने, अन्तिम स्वीकृती पश्चात सोको कार्यान्वयन गर्ने तथा सो सन्दर्भमा नियामक निकायहरूबाट निर्देशन गरे बमोजिमका विवरणहरू उपलब्ध गराउने कार्य अगाडी बढाउन प्राप्त अख्तियारी अनुसार समता घरेलु लघुवित्त वित्तीय संस्था लि. संग समझदारी पत्र (Memorendum of Understanding) मा मिति २०७९/०९/१८ गते हस्ताक्षर गरि सैद्धान्तिक स्वीकृतिका लागि नेपाल राष्ट्र बैंक समक्ष निवेदन पेश गरिएको छ ।

**३०) स्व-प्रयोजनको लागि अचल सम्पत्ति खरिद/निर्माणको सम्बन्धमा**

नेपाल राष्ट्र बैंकद्वारा जारी निर्देशिकाको निर्देशन न. ८.६ (छ) अनुसार यस वित्तीय संस्थाले आफ्नो प्रयोगका लागि खरिद गरेको रु.१५,७७९,५००.००को जग्गा खरिद गरेको तीन वर्षसम्ममा पनि प्रयोगमा नआएकाले सो बराबरको रकम प्राथमिक पुँजीकोष गणना गर्दा घटाईएको छ ।

**३१) भुक्तानी अवधिको आधारमा सम्पत्ति तथा दायित्वको वर्गिकरण**

भुक्तानी अवधिको आधारमा सम्पत्ति तथा दायित्वको वर्गिकरण देहाय बमोजिम रहेको छ: रकम रु.(हजारमा)

सि.नं.	विवरण	१-९० दिन	९१-१८० दिन	१८१-२७० दिन	२७१-३६५ दिन	एक वर्ष भन्दा बढि दिन	जम्मा
१	सम्पत्ति	७,६३०,८०२.९३	२६,४८१.०४	३०,७६९.४४	३०,९८७.७१	११४,५१३.७८	७,८३३,५५४.९०
२	दायित्व	९१८,२३७.४३	१९१,६६१.९३	७८४,५४७.३२	७९२,४४४.८४	४,३८०,८३१.४२	७,०६७,७२२.९४

**३२) पुँजीकोष र तरलता**

वित्तीय संस्थाले नेपाल राष्ट्र बैंकको निर्देशानुसार राख्नुपर्ने पुँजीकोष र तरलता कायम गरि राखिएको छ ।





## स्वरोजगार लघुवित्त वित्तीय संस्था लिमिटेड

संस्थापक र संस्थापक समूहका शेयरधनिले आफ्नो स्वामित्वमा रहेको शेयर अन्य  
बैंक तथा वित्तीय संस्थामा धितो राखि कर्जा लिएको विवरण

(२०७९ आषाढ मसान्त)

अनुसूची - ४.२८

क्र.सं.	संस्थापक र संस्थापक समूह अर्न्तगत पर्ने शेयरधनीको नाम	संस्थापकको स्वामित्वमा रहेको शेयर		कर्जा विवरण			कैफियत
		कुल कित्ता संख्या	कुल चुक्ता पुजिको प्रतिशत	कर्जा लिएको अन्य बैंक तथा वित्तीय संस्थाको नाम	कर्जा रकम	धितोमा रहेको शेयर कित्ता संख्या	
१	-	-	-	-	-	-	
२	-	-	-	-	-	-	
३	-	-	-	-	-	-	
४	-	-	-	-	-	-	



**SWAROJGAR LAGHUBITTA BITTIYA SANSTHA LIMITED**

**Unaudited Financial Results (Quarterly)**

**As at 4th Quarter (32/03/2079) of the Fiscal Year 2078/2079**

*Rs in '000*

S. N.	Particular	At the End of This Quarter	At the End of Previous Quarter	At the End of Corresponding Previous Year Quarter
<b>1.</b>	<b>Total Capital and Liabilities</b>	<b>7,877,832.15</b>	<b>8,221,669.65</b>	<b>5,938,649.99</b>
1.1	Paid up Capital	514,099.12	514,099.12	411,279.30
1.2	Reserve and Surplus	296,010.08	225,152.58	207,353.45
1.3	Debentures and Bonds	-	-	-
1.4	Borrowings	3,501,980.79	4,006,033.41	2,374,280.84
1.5	Deposits	3,154,844.15	3,068,323.87	2,574,679.20
	a. Members	3,154,844.15	3,068,323.87	2,574,679.20
	b. Public	-	-	-
1.6	Income Tax Liability	86,841.42	56,473.91	66,137.67
1.7	Other Liabilities	324,056.59	351,586.76	304,919.54
<b>2.</b>	<b>Total Assets</b>	<b>7,877,832.15</b>	<b>8,221,669.65</b>	<b>5,938,649.99</b>
2.1	Cash and Bank Balance	234,197.04	266,597.42	185,910.63
2.2	Money at Call and Short Notice	-	-	-
2.3	Investments	1,010.00	51,010.00	1,010.00
2.4	Loan and Advances	7,350,380.09	7,634,440.98	5,567,445.70
	a. Rea State Loan	-	-	-
	b. Home/Housing Loan	-	-	-
	c. Margin Type Loan	-	-	-
	d. Term Loan	-	-	-
	e. Overdraft Loan/TrLoan/WC Loan	-	-	-
	f. Others	7,350,380.09	7,634,440.98	5,567,445.70
2.5	Fixed Assets	43,267.24	46,093.92	38,177.06
2.6	Non Banking Assets	-	-	-
2.7	Other Assets	248,977.78	223,527.33	146,106.60
<b>3.</b>	<b>Profit and Loss Account</b>	<b>At the End of This Quarter</b>	<b>At the End of Previous Quarter</b>	<b>At the End of Corresponding Previous Year Quarter</b>
3.1	Interest Income	1,010,324.49	716,649.12	656,914.22
3.2	Interest Expenses	582,564.39	404,421.70	316,691.71
	<b>A. Net Interest Income</b>	<b>427,760.10</b>	<b>312,227.42</b>	<b>340,222.51</b>
3.3	Fee, Commission and Discount	5,798.01	859.83	3,895.87
3.4	Other Operating Income	119,946.96	100,573.49	100,948.11
3.5	Foreign Exchange Gain/Loss (Net)	-	-	-
	<b>B. Total Operating Income</b>	<b>553,505.07</b>	<b>413,660.74</b>	<b>445,066.49</b>
3.6	Staff Expenses	182,725.53	133,738.43	139,519.76
3.7	Other Operating Expenses	105,633.24	79,179.36	70,623.70
	<b>C. Operating Profit Before Provision</b>	<b>265,146.30</b>	<b>200,742.95</b>	<b>234,923.03</b>
3.8	Provision for Possible Losses	7,917.03	16,047.80	96,906.40
	<b>D. Operating Profit</b>	<b>257,229.27</b>	<b>184,695.15</b>	<b>138,016.63</b>
3.9	Non Operating Income/Expenses (Net)	46,266.41	24,467.49	16,587.90
3.10	Write Back of Provision for Possible Loss	18,139.19	-	90,349.80
	<b>E. Profit from Regular Activities</b>	<b>321,634.87</b>	<b>209,162.65</b>	<b>244,954.34</b>
3.11	Extraordinary Income/Expenses (Net)	-	-	-
	<b>F. Profit Before Bonus and Taxes</b>	<b>321,634.87</b>	<b>209,162.65</b>	<b>244,954.34</b>
3.12	Provision for Staff Bonus	32,163.49	20,916.26	24,495.43
3.13	Provision for Tax	86,841.42	56,473.91	66,137.67
	<b>G. Net Profit/Loss</b>	<b>202,629.97</b>	<b>131,772.47</b>	<b>154,321.23</b>
<b>4.</b>	<b>Ratios</b>	<b>At the End of This Quarter</b>	<b>At the End of Previous Quarter</b>	<b>At the End of This Quarter</b>
4.1	Capital Fund to RWA	10.57%	9.36%	10.63%
4.2	Non Performing Loan (NPL) to Total Loan	2.37%	2.83%	2.63%
4.3	Total Loan Loss Provision to Total NPL	64.16%	63.92%	87.05%
4.4	Cost of Fund	8.20%	10.01%	7.72%
4.5	CD Ratio (Calculated as per NRB Directives)	232.99%	248.81%	216.24%
<i>Note : if the statutory audit and supervisory authority notify any remarks to change the unaudited financial statement could change accordingly</i>				
<b>Additional Information (Optional)</b>				
5.	Average Yield (Local Currency)	14.94	14.92	14.93
6.	Net Interest Spread (Local Currency)	6.73	4.91	7.21
7.	Return on Equity	25.01	23.77	24.95
8.	Return on Assets	2.57	2.14	2.60



## SWAROJGAR LAGHUBITTA BITTIYA SANSTHA LIMITED

### Comparison of Unaudited and Audited Financial Statement as of FY 2078/079

Rs in '000

S. No.	Particular	As per Unaudited Financial Statement	As per Audited Financial Statement	Variance		Reason for Variance
				In Amount	In %	
<b>1.</b>	<b>Total Capital and Liabilities</b>	<b>7,877,832.15</b>	<b>7,685,419.36</b>	<b>(192,412.79)</b>	<b>(2.44)</b>	
1.1	Paid up Capital	514,099.12	627,200.93	113,101.81	22.00	Due to proposed bonus share
1.2	Reserve and Surplus	296,010.08	200,491.07	(95,519.02)	(32.27)	Due to purpose bonus share, client protection fund and corporate social responsibility fund & Staff Capacity Enhancement Fund treatment
1.3	Debentures and Bonds	-	-	-	-	
1.4	Borrowings	3,501,980.79	3,501,980.79	-	-	
1.5	Deposits	3,154,844.15	3,154,844.88	0.73	0.00	Due to some reconciliation.
	a. Domestic Currency	3,154,844.15	3,154,844.88	0.73	0.00	
	b. Foreign Currency	-	-	-	-	
1.6	Income Tax Liability	86,841.42	76,670.84	(10,170.57)	(11.71)	Income tax liability was decrease due to superviory instruction.
1.7	Other Liabilities	324,056.59	124,230.85	(199,825.74)	(61.66)	Proposed cash dividend and interest suspenses netoff, CSR & CPF Treatment, Reduction on CPF Investment, Change in Deferred Tax Assets, change in staff bonus due to change in profit, Refundable Service charge
<b>2.</b>	<b>Total Assets</b>	<b>7,877,832.15</b>	<b>7,685,419.36</b>	<b>(192,412.79)</b>	<b>(2.44)</b>	
2.1	Cash and Bank Balance	234,197.04	172,919.77	(48,526.04)	(20.72)	Due to reduction on CPF Investment Balance
2.2	Money at Call and Short Notice	-	109,803.31	-	-	
2.3	Investments	1,010.00	1,000.00	(10.00)	(0.99)	Provision has been made in investment as per NRB directives
2.4	Loan and Advances	7,350,380.09	7,231,635.43	(118,744.66)	(1.62)	Loan loss provision which was shown in otherliability, now set off with Loan and advances
	a. Real Estate Loan	-	-	-	-	
	b. Home/Housing Loan	-	-	-	-	
	c. Margin Type Loan	-	-	-	-	
	d. Term Loan	-	-	-	-	
	e. Overdraft Loan/TrLoan/WC Loan	-	-	-	-	
	f. Others	7,350,380.09	7,231,635.43	(118,744.66)	(1.62)	
2.5	Fixed Assets	43,267.24	43,267.24	-	-	
2.6	Non Banking Assets	-	-	-	-	
2.7	Other Assets	248,977.78	126,793.61	(122,184.17)	(49.07)	Interest receivable was net off with interest suspense and change in differred tax assets
<b>3.</b>	<b>Profit and Loss Account</b>					
3.1	Interest Income	1,010,324.49	1,010,311.13	(13.36)	(0.00)	Due change in Income heading of Interest income staff loan
3.1	Interest Expenses	582,564.39	582,564.39	-	-	
	<b>A. Net Interest Income</b>	<b>427,760.10</b>	<b>427,746.74</b>	<b>(13.36)</b>	<b>(0.00)</b>	
3.3	Fee, Commission and Discount	5,798.01	6,278.67	480.65	8.29	Due to realization of commission from Reliance Life Insurance
3.4	Other Operating Income	119,946.96	78,578.61	(41,368.35)	(34.49)	Due to some reconciliation and refund of service charge
3.5	Foreign Exchange Gain/Loss (Net)	-	-	-	-	
	<b>B. Total Operating Income</b>	<b>553,505.07</b>	<b>512,604.02</b>	<b>(40,901.05)</b>	<b>(7.39)</b>	
3.6	Staff Expenses	182,725.53	180,241.68	(2,483.85)	(1.36)	Insurance Expenses of Staff heading change & Staff capacity Enhancement Fund Treatment
3.7	Other Operating Expenses	105,633.24	107,246.88	1,613.64	1.53	Insurance Expenses of Staff heading change& Treatment of CSR Expenses in other expenses, Leftover External Audit Expenss
	<b>C. Operating Profit Before Provision</b>	<b>265,146.30</b>	<b>225,115.45</b>	<b>(40,030.85)</b>	<b>(15.10)</b>	
3.8	Provision for Possible Losses	7,917.03	23,837.04	15,920.01	201.09	Due to netting of LLP Expenses ,Write back & Additional Provision
	<b>D. Operating Profit</b>	<b>257,229.27</b>	<b>201,278.41</b>	<b>(55,950.86)</b>	<b>(21.75)</b>	
3.9	Non Operating Income/Expenses (Net)	46,266.41	46,277.54	11.13	0.02	Due change in Income heading of Interest income staff loan
3.10	Write Back of Provision for Possible Loss	18,139.19	27,216.77	9,077.58	50.04	Due to netting of LLP Expenses,Write back & Additional Provision
	<b>E. Profit from Regular Activities</b>	<b>321,634.87</b>	<b>274,772.72</b>	<b>(46,862.15)</b>	<b>(14.57)</b>	
3.11	Extraordinary Income/Expenses (Net)	-	-	-	-	
	<b>F. Profit Before Bonus and Taxes</b>	<b>321,634.87</b>	<b>274,772.72</b>	<b>(46,862.15)</b>	<b>(14.57)</b>	
3.12	Provision for Staff Bonus	32,163.49	27,477.27	(4,686.22)	(14.57)	Due to change in profit.
3.13	Provision for Tax	86,841.42	75,588.27	(11,253.14)	(12.96)	Due to some disallowed & Claimable expenses in tax computation as well as reduction in service charge income through superviory intruction by NRB
	<b>G. Net Profit/Loss</b>	<b>202,629.97</b>	<b>171,707.17</b>	<b>(30,922.79)</b>	<b>(15.26)</b>	



नेपाल राष्ट्र बैंक  
लघुवित्त संस्था सुपरिवेक्षण विभाग



केन्द्रीय कार्यालय  
बालुवाटार, काठमाडौं  
फोन नं.: ४४१२२२३  
फ्याक्स नं.: ४४१२२२४  
Web site: [www.nrb.org.np](http://www.nrb.org.np)  
Email: [nrbmfpsd@nrb.org.np](mailto:nrbmfpsd@nrb.org.np)  
पोष्ट बक्स नं.: ७३

पत्र संख्या: ल.वि.स.सु.वि./गैर-स्थलगत/स्वरोजगार/०७९/५०/२०१८

मिति: २०७९/१०/२५

स्वरोजगार लघुवित्त वित्तीय संस्था लिमिटेड  
बनेपा, काभ्रेपलाञ्चोक ।

विषय: आर्थिक वर्ष २०७८/७९ को वार्षिक वित्तीय विवरणहरु प्रकाशन गर्ने सम्बन्धमा ।

महाशय,


त्यस संस्थाले पेश गरेको आर्थिक वर्ष २०७८/७९ को लेखापरीक्षण भएको वासलात, नाफा नोक्सान हिसाव, सोसँग सम्बन्धित अनुसूचीहरु, लेखापरीक्षकको प्रारम्भिक तथा अन्तिम लेखापरीक्षण प्रतिवेदन र सो उपर व्यवस्थापनको प्रतिक्रिया, लङ्गफर्म अडिट रिपोर्ट लगायतका वित्तीय विवरणहरुको आधारमा गैर-स्थलगत सुपरिवेक्षण गर्दा देखिएका कैफियतहरुका सम्बन्धमा आयकर ऐन/नियमावली तथा अन्य प्रचलित कानूनी व्यवस्था समेतको पालना गर्ने गरी देहाय बमोजिमका निर्देशनहरु शेरधनीहरुको जानकारीका लागि वार्षिक प्रतिवेदनको छुट्टै पानामा प्रकाशित तथा कार्यान्वयन गर्ने गरी संस्थाले प्रस्ताव गरे अनुसार आर्थिक वर्ष २०७८/७९ सम्मको सञ्चित मुनाफाबाट २०७९ असार मसान्तमा कायम कुल चुक्ता पुँजी रु.५१,४०,९९,१२९१- को २२ प्रतिशतले हुन आउने रकम रु.११,३१,०१,८०७- (अक्षरेपी एघार करोड एकतीस लाख एक हजार आठ सय सात मात्र) शेर लाभांशको रुपमा र १.१५७९ प्रतिशत (नजिकको चार दशमलवमा) ले हुन आउने रकम रु.५९,५२,७२७- (अक्षरेपी उनन्साठी लाख बाउन्न हजार सात सय सत्ताइस मात्र) नगद लाभांश (कर प्रयोजनार्थ) को रुपमा गरी जम्मा रु.२३,१५,७९ प्रतिशतले हुने कुल लाभांश रकम रु. ११,९०,५४,५३४- (अक्षरेपी एघार करोड नब्बे लाख चवन्न हजार पाँच सय चौतीस मात्र) साधारण सभाबाट स्वीकृत गरे पश्चात वितरण गर्न स्वीकृति तथा वार्षिक साधारण सभा प्रयोजनको लागि आर्थिक वर्ष २०७८/७९ को वित्तीय विवरण प्रकाशन गर्न सहमति प्रदान गरिएको व्यहोरा निर्णयानुसार अनुरोध गर्दछु ।

- यस बैंकबाट इजाजतपत्रप्राप्त "घ" वर्गको वित्तीय संस्थाहरुलाई जारी भएको एकीकृत निर्देशन, २०७८ को निर्देशन नं.१९/०७८ को बुँदा नं.२(ख) मा भएको व्यवस्था बमोजिम मात्र सेवा शुल्क लिने गर्नु हुन ।
- यस बैंकबाट इजाजतपत्रप्राप्त "घ" वर्गका लघुवित्त वित्तीय संस्थाहरुलाई जारी गरिएको एकीकृत निर्देशन, २०७८ को निर्देशन नं. ६ को बुँदा नं. २(ग) बमोजिम संस्थाको System Audit गर्नु हुन ।
- त्यस संस्थाले पेश गरेको Nepal Financial Reporting Standard (NFRS) बमोजिमको वित्तीय विवरण आ.व. ०७८/७९ को वार्षिक प्रतिवेदनमा प्रकाशित गर्नु हुन ।
- संस्थाको आन्तरिक र बाह्य लेखापरीक्षक तथा यस बैंकको स्थलगत निरीक्षण तथा गैर-स्थलगत सुपरिवेक्षणले औल्याएका थप अन्य कैफियतहरु समेत पुनः नदोहोरिने गरी सुधार गर्नु हुन ।

बोधार्थ :

- नेपाल राष्ट्र बैंक, बैंक तथा वित्तीय संस्था नियमन विभाग ।
- कार्यान्वयन इकाई, लघुवित्त संस्था सुपरिवेक्षण विभाग ।

भवदीय,

  
(नारिन तिमिल्सिना)  
उप-निर्देशक

## नेपाल राष्ट्र बैंकबाट वित्तीय विवरणहरू प्रकाशित गर्न स्वीकृती दिने सन्दर्भमा प्राप्त निर्देशनहरू उपर बुँदागत प्रतिउत्तर

यस वित्तीय संस्थालाई नेपाल राष्ट्र बैंक लघुवित्त संस्था सुपरिवेक्षण विभागबाट आ.व. २०७८/०७९ को लाभांश वितरण गर्न स्वीकृती तथा वार्षिक साधारण सभा प्रयोजनको लागि वार्षिक वित्तीय विवरणहरू प्रकाशनको स्वीकृती प्रदान गर्ने सन्दर्भमा प्राप्त हुन आएका निर्देशनहरू उपर वित्तीय संस्थाको तर्फबाट देहाय बमोजिमका प्रतिउत्तरहरू उल्लेख गरिएको व्यहोरा अनुरोध गर्दछौं।

### प्रतिउत्तरहरू :

- क) नेपाल राष्ट्र बैंकबाट जारी एकीकृत निर्देशन, २०७८ को निर्देशन नं. १९/०७८ को बुँदा नं. २ (ख) मा भएको व्यवस्था बमोजिम सेवा शुल्क लिने व्यहोरा अनुरोध छ।
- ख) नेपाल राष्ट्र बैंकबाट जारी एकीकृत निर्देशन, २०७८ को निर्देशन नं. ६/०७८ को बुँदा नं. २ (ग) बमोजिम संस्थाको System Audit गरिने व्यहोरा अनुरोध छ।
- ग) यस वित्तीय संस्थाले तयार पारेको आ.व. २०७८/०७९ को Nepal Financial Reporting Standard (NFRS) बमोजिमको वित्तीय विवरण आ.व. २०७८/०७९ को वार्षिक प्रतिवेदनमा प्रकाशन गरिने व्यहोरा अनुरोध छ।
- घ) यस वित्तीय संस्थाको आन्तरिक तथा बाह्य लेखापरीक्षक तथा नेपाल राष्ट्र बैंकको स्थलगत निरीक्षण र गैर-स्थलगत सुपरिवेक्षणले औल्याइएका थप अन्य कौफियतहरू पुनः नदोहोरिने गरी सुधार गर्दै लगिने व्यहोरा अनुरोध छ।



**स्वरोजगार लघुवित्त वित्तीय संस्था लिमिटेड**  
**Swarojgar Laghubitta Bittiya Sanstha Limited**

**Financial Statement As Per NFRS**  
**(Nepal Financial Reporting Standards)**  
**Fiscal Year 2078/079**



## SWAROJGAR LAGHUBITTA BITTIYA SANSTHA LIMITED

### Statement of Financial Position As at 32<sup>nd</sup> Ashadh 2079 (16<sup>th</sup> July 2022)

Figures in NPR

Particulars	Note	As at 32 <sup>nd</sup> Ashadh 2079	Restated*As at 31 <sup>st</sup> Ashadh 2078	Restated*As at 1 <sup>st</sup> Shrawan 2077
<b>ASSETS</b>				
Cash and cash equivalents	4.1	279,773,077	183,801,802	438,671,291
Statutory Balances and Due from Nepal Rastra Bank	4.2	2,950,000	2,950,000	100,000
Placement with Bank and Financial Institutions	4.3	-	-	-
Derivative Financial Instruments	4.4	-	-	-
Other Trading Assets	4.5	-	-	-
Loans and advance to MFIs and cooperatives	4.6	-	-	-
Loans and advances to customers	4.7	7,282,517,801	5,479,903,758	3,199,997,585
Investment securities	4.8	1,000,000	1,000,000	1,000,000
Current tax assets	4.9	23,018,934	4,214,130	10,894,040
Investment properties	4.10	-	-	-
Property and Equipment	4.11	42,541,405	37,232,739	31,394,165
Goodwill and Intangible assets	4.12	725,840	944,318	994,970
Deferred Tax Assets	4.13	-	-	-
Other assets	4.14	51,147,402	12,015,129	11,760,099
<b>Total Assets</b>		<b>7,683,674,459</b>	<b>5,722,061,874</b>	<b>3,694,812,151</b>
<b>Liabilities</b>				
Due to Bank and Financial Institutions	4.15	3,501,980,792	2,375,121,925	1,407,402,312
Due to Nepal Ratsra Bank	4.16	-	-	-
Derivative Financial Instrument	4.17	-	-	-
Deposits from customers	4.18	3,154,844,878	2,574,679,203	1,738,796,077
Borrowings	4.19	-	-	-
Current Tax Liabilities	4.9	-	-	-
Provisions	4.20	397,923	-	-
Deferred Tax Liabilities	4.12	2,582,240	2,777,367	5,135,385
Other liabilities	4.21	159,385,747	74,762,021	27,633,722
Debt securities issued	4.22	-	-	-
Subordinated Liabilities	4.23	-	-	-
<b>Total liabilities</b>		<b>6,819,191,580</b>	<b>5,027,340,516</b>	<b>3,178,967,496</b>
<b>Equity</b>				
Share Capital	4.24	514,099,121	411,279,297	341,612,120
Share Premium		-	-	-
Retained Earnings		122,210,710	109,368,137	48,254,000
Reserves	4.25	228,173,047	174,073,925	125,978,534
<b>Total equity attributable to equity holders</b>		<b>864,482,878</b>	<b>694,721,358</b>	<b>515,844,654</b>
<b>Non-controlling interest</b>				
<b>Total Equity</b>		<b>864,482,878</b>	<b>694,721,358</b>	<b>515,844,654</b>
<b>Total Liabilities and Equity</b>		<b>7,683,674,459</b>	<b>5,722,061,874</b>	<b>3,694,812,150</b>
Contingent Liabilities and commitment	4.26			
Net Assets Value Per share		168	169	151

The accompanying notes are integral part of these financial statements.

As per our report of even date

..... Gyanendra Prasad Pande Chairman	..... Hom Kanta Chaulagain Director	..... Ram Babu Silwal Director	..... Krishna Banjade Director	..... Tej Datta Khakural Director
..... Date: January 11, 2023 Place: Banepa, Kavre	..... Samar Dhakal Director	..... Hira Devi Bista Director	..... Manoj Krishna Uprety Chief Executive Officer	..... Niroj Prasad Poudel Chief Financial Officer



## SWAROJGAR LAGHUBITTA BITTIYA SANSTHA LIMITED

### Statement of Profit and Loss

For the year ended 32<sup>nd</sup> Ashadh 2079 (16<sup>th</sup> July 2022)

Figures in NPR

Particulars	Note	As at 32 <sup>nd</sup> Ashadh 2079	Restated* As at 31 <sup>st</sup> Ashadh 2078
Interest income	4.27	1,026,622,829	666,568,487
Interest expense	4.28	582,564,394	318,678,234
<b>Net interest income</b>		<b>444,058,434</b>	<b>347,890,254</b>
Fees and commission income	4.29	84,857,276	104,843,984
Fees and commission expense	4.30	10,734,037	2,508,064
<b>Net fee and commission income</b>		<b>74,123,240</b>	<b>102,335,919</b>
<b>Net interest and commission income</b>		<b>518,181,674</b>	<b>450,226,173</b>
Net trading income	4.31	-	-
Other operating income	4.32	46,265,781	18,046,185
<b>Total operating income</b>		<b>564,447,455</b>	<b>468,272,358</b>
Impairment charge/(reversal)for loans and other losses	4.33	(3,379,724)	1,286,752
<b>Net operating income</b>		<b>567,827,179</b>	<b>466,985,606</b>
<b>Operating expense</b>			
Personnel expenses	4.34	209,053,133	164,672,106
Other Operating expenses	4.35	91,570,460	59,520,397
Depreciation and Amortisation	4.36	7,900,519	7,149,770
<b>Operating Profit</b>		<b>259,303,067</b>	<b>235,643,334</b>
Non operating Income	4.37	-	-
Non operating expense	4.38	-	-
<b>Profit before income tax</b>		<b>259,303,067</b>	<b>235,643,334</b>
Income tax expense	4.39	80,965,441	71,505,138
Current Tax		81,160,567	69,644,584
Deferred Tax expenses/(Income)		(195,126)	1,860,553
<b>Profit for the period</b>		<b>178,337,626</b>	<b>164,138,196</b>
<b>Profit attributable to:</b>			
Equity holders of the Bank		178,337,626	164,138,196
Non-controlling interests		-	-
<b>Profit for the period</b>		<b>178,337,626</b>	<b>164,138,196</b>
<b>Earnings Per Share (EPS)</b>			
Basic EPS		34.69	31.93
Diluted EPS		34.69	31.93

The accompanying notes are integral part of these financial statements.

As per our report of even date

Gyanendra Prasad Pande  
Chairman

Hom Kanta Chaulagain  
Director

Ram Babu Silwal  
Director

Krishna Banjade  
Director

Tej Datta Khakural  
Director

Date: January 11, 2023  
Place: Banepa, Kavre

Samar Dhakal  
Director

Hira Devi Bista  
Director

Manoj Krishna Uprety  
Chief Executive Officer

Niroj Prasad Poudel  
Chief Financial Officer





## SWAROJGAR LAGHUBITTA BITTIYA SANSTHA LIMITED

### Statement of Comprehensive Income

For the year ended 32<sup>nd</sup> Ashadh 2079 (16<sup>th</sup> July 2022)

Figures in NPR

Particulars	Year ended 32 <sup>nd</sup> Ashadh 2079	Year ended 31 <sup>st</sup> Ashadh 2078
<b>Profit for the year</b>	<b>178,337,626</b>	<b>164,138,196</b>
<b>Other Comprehensive Income, net of income tax</b>		
<b>a) Items that will not be reclassified to Profit or Loss</b>		
Gains / (Losses) from investment in equity instruments measured at fair value		
Gains / (Losses) on revaluation		
Actuarial Gains / (Losses) on defined benefit plans		
Income tax relating to above items	-	-
<b>Net other Comprehensive Income that will not be reclassified to Profit or Loss</b>	<b>-</b>	<b>-</b>
<b>b) Items that are or may be reclassified to Profit or Loss</b>		
Gains (Losses) on cash flow hedge	-	-
Exchange gains (Losses) arising from translationg financial assets of foreign operation	-	-
Income tax relating to above items	-	-
Reclassify to Profit or Loss	-	-
<b>Net other Comprehensive Income that are or may be reclassified to Profit or Loss</b>	<b>-</b>	<b>-</b>
<b>c) Share of other comprehensive income of associate accounted as per equited method</b>	<b>-</b>	<b>-</b>
<b>Other Comprehensive income for the year, net of income tax</b>	<b>-</b>	<b>-</b>
<b>Total Comprehensive income for the year</b>	<b>178,337,626</b>	<b>164,138,196</b>
<b>Total Comprehensive income attributable to:</b>		
Equity shareholder of the bank	178,337,626	164,138,196
Non controlling interest	-	-
<b>Total Comprehensive income for the period</b>	<b>178,337,626</b>	<b>164,138,196</b>

The accompanying notes are integral part of these financial statements.

As per our report of even date

Gyanendra Prasad Pande  
Chairman

Hom Kanta Chaulagain  
Director

Ram Babu Silwal  
Director

Krishna Banjade  
Director

Tej Datta Khakural  
Director

Date: January 11, 2023  
Place: Banepa, Kavre

Samar Dhakal  
Director

Hira Devi Bista  
Director

Manoj Krishna Uprety  
Chief Executive Officer

Niroj Prasad Poudel  
Chief Financial Officer





## SWAROJGAR LAGHUBITTA BITTIYA SANSTHA LIMITED

### Statement of Cash Flows

For the year ended 32<sup>nd</sup> Ashadh 2079 (16<sup>th</sup> July 2022)

Figures in NPR

Particulars	Year ended 32 <sup>nd</sup> Ashadh 2079	Year ended 31 <sup>st</sup> Ashadh 2078
<b>CASH FLOWS FROM OPERATING ACTIVITIES</b>		
Interest received	1,007,347,276	658,616,286
Fees and other income received	84,857,276	104,843,984
Dividend received	-	-
Receipts from other operating activities	46,265,781	16,587,904
Interest paid	(248,546,072)	(203,837,243)
Commission and fees paid	(10,734,037)	(2,508,064)
Cash payment to employees	(200,871,051)	(141,158,098)
Other expense paid	(87,000,069)	(59,520,397)
<b>Operating cash flows before changes in operating assets and liabilities</b>	<b>591,319,105</b>	<b>373,024,372</b>
<b>(Increase)/Decrease in operating assets</b>		
Due from Nepal Rastra Bank	-	(2,850,000)
Placement with Bank and Financial Institutions	-	-
Other trading assets	-	-
Loans and advance to MFIs and cooperatives	-	-
Loans and advances to customers	(1,782,934,386)	(2,278,296,093)
Other assets	(1,919,045)	(255,030)
<b>Increase/(Decrease) in operating liabilities</b>		
Due to bank and financial institutions	1,126,858,867	967,719,614
Due to Nepal Rastra Bank	-	-
Deposit from customers	580,165,675	835,883,127
Borrowings	-	-
Other liabilities	26,497,285	13,036,816
<b>Net cash flow from operating activities before tax paid</b>	<b>539,987,501</b>	<b>(91,737,195)</b>
Income taxes paid	(99,965,372)	(62,964,674)
<b>Net cash flow from operating activities</b>	<b>440,022,129</b>	<b>(154,701,869)</b>
<b>CASH FLOW FROM INVESTING ACTIVITIES</b>		
Purchase of investment securities	-	-
Receipts from sale of investment securities	-	-
Purchase of property and equipment	(12,990,707)	(9,103,435)
Receipt from the sale of property and equipment	-	-
Acquisition of intangible assets	-	-
Receipt from the sale of intangible assets	-	-
Purchase of investment properties	-	-
Receipt from the sale of investment properties	-	-
Interest received	2,963,857	899,459
Dividend received	-	-
<b>Net cash used in investing activities</b>	<b>(10,026,850)</b>	<b>(8,203,976)</b>
<b>CASH FLOWS FROM FINANCING ACTIVITIES</b>		
Receipt from issue of debt securities	-	-
Share issue cost	-	-
Repayment of debt securities	-	-
Receipts from issue of subordinated liabilities	-	-
Repayment of subordinated liability	-	-
Receipts from Merger	-	22,032,929
Dividends paid	-	(2,386,431)
Interest paid	(334,024,004)	(111,610,143)
Other receipt/payment	-	-
<b>Net cash from financing activities</b>	<b>(334,024,004)</b>	<b>(91,963,645)</b>
<b>Net increase (decrease) in cash and cash equivalents</b>	<b>95,971,275</b>	<b>(254,869,490)</b>
Cash and cash equivalents at beginning of the period	183,801,802	438,671,291
Effect of exchange rate fluctuations on cash and cash equivalents held	-	-
<b>Cash and cash equivalents at the end of the period</b>	<b>279,773,077</b>	<b>183,801,802</b>

The accompanying notes are integral part of these financial statements.

As per our report of even date

Gyanendra Prasad Pande  
Chairman

Hom Kanta Chaulagain  
Director

Ram Babu Silwal  
Director

Krishna Banjade  
Director

Tej Datta Khakural  
Director

Date: January 11, 2023  
Place: Banepa, Kavre

Samar Dhakal  
Director

Hira Devi Bista  
Director

Manoj Krishna Uprety  
Chief Executive Officer

Niroj Prasad Poudel  
Chief Financial Officer



**SWAROJGAR LAGHUBITTA BITTIYA SANSTHA LIMITED**

**Statement of Changes in Equity**

**For the year ended 32nd Ashadh 2079 (16 July 2022)**

Particulars	Attributable to Equity holders of the MEI							Non-controlling interest	Total	Total equity			
	Share Capital	Share premium	General reserve	Retained earnings	Investment adjustment reserve	Client Protection Fund	CSR Reserve				Staff Training Fund	Deferred Tax Reserves	Regulatory Reserve
<b>Balance at 1st Shrawan 2077</b>	386,954,297	-	51,560,624	3,315	10,000	53,920,960	1,216,163	-	3,123,524	-	19,270,787	516,059,670	516,059,670
Adjustment/Restatement	(45,342,177)	-	48,250,686	-	-	-	-	-	(3,123,524)	-	-	(215,015)	(215,015)
<b>Adjusted/Restated balance at 1st Shrawan 2077</b>	341,612,120	-	51,560,624	48,254,000	10,000	53,920,960	1,216,163	-	-	-	19,270,787	515,844,654	515,844,654
<b>Comprehensive income for the year</b>	-	-	-	164,138,196	-	-	-	-	-	-	-	164,138,196	164,138,196
Profit for the year	-	-	-	164,138,196	-	-	-	-	-	-	-	164,138,196	164,138,196
Other comprehensive income, net of tax	-	-	-	-	-	-	-	-	-	-	-	-	-
Gains/(losses) from investment in equity instruments measured at fair value	-	-	-	-	-	-	-	-	-	-	-	-	-
Gains/(losses) on revaluation	-	-	-	-	-	-	-	-	-	-	-	-	-
Actuarial gains/(losses) on defined benefit plans	-	-	-	-	-	-	-	-	-	-	-	-	-
Gains/(losses) on cash flow hedge	-	-	-	-	-	-	-	-	-	-	-	-	-
Exchange gains/(losses) (arising from translating financial assets of foreign operation)	-	-	-	-	-	-	-	-	-	-	-	-	-
<b>Total Comprehensive Income for the year</b>	-	-	-	164,138,196	-	-	-	-	-	-	-	164,138,196	164,138,196
Transfer to Reserves during the year	-	-	41,310,292	-	-	8,677,232	897,553	-	-	-	4,936,920	55,821,997	55,821,997
Transfer from reserve during the year	-	-	-	(53,837,172)	-	(9,184,887)	-	-	-	-	-	(63,022,059)	(63,022,059)
Bargain Purchase Gain	-	-	-	(1,458,280)	-	-	-	-	-	-	1,458,280	-	-
<b>Transactions with owners, directly recognised in equity</b>	-	-	-	-	-	-	-	-	-	-	-	24,325,000	24,325,000
Share issued	24,325,000	-	-	-	-	-	-	-	-	-	-	-	-
Share Based Payments	-	-	-	-	-	-	-	-	-	-	-	-	-
Dividends to equity holders	-	-	-	-	-	-	-	-	-	-	-	-	-
Bonus shares issued	-	-	-	(45,342,177)	-	-	-	-	-	-	-	-	-
Cash dividend paid	-	-	-	(2,386,430)	-	-	-	-	-	-	-	(2,386,430)	(2,386,430)
<b>Total contributions by and distributions</b>	69,667,177	-	41,310,292	(103,024,060)	-	(807,655)	897,553	-	-	-	6,395,201	14,738,508	14,738,508
<b>Balance at 31 Ashadh 2078</b>	411,279,297	-	92,870,916	109,368,137	10,000	53,413,305	2,113,716	-	-	-	25,665,987	694,721,358	694,721,358
<b>Balance at 1st Shrawan 2078</b>	411,279,297	-	92,870,916	109,368,137	10,000	53,413,305	2,113,716	-	-	-	25,665,987	694,721,358	694,721,358
<b>Comprehensive income for the year</b>	-	-	-	178,337,626	-	-	-	-	-	-	-	178,337,626	178,337,626
Profit for the year	-	-	-	178,337,626	-	-	-	-	-	-	-	178,337,626	178,337,626
Other comprehensive income, net of tax	-	-	-	-	-	-	-	-	-	-	-	-	-
Gains/(losses) from investment in equity instruments measured at fair value	-	-	-	-	-	-	-	-	-	-	-	-	-
Gains/(losses) on revaluation	-	-	-	-	-	-	-	-	-	-	-	-	-
Actuarial gains/(losses) on defined benefit plans	-	-	-	-	-	-	-	-	-	-	-	-	-
Gains/(losses) on cash flow hedge	-	-	-	-	-	-	-	-	-	-	-	-	-
Exchange gains/(losses) (arising from translating financial assets of foreign operation)	-	-	-	-	-	-	-	-	-	-	-	-	-
<b>Total Comprehensive income for the year</b>	-	-	-	178,337,626	-	-	-	-	-	-	-	178,337,626	178,337,626
Transfer to Reserves during the year	-	-	43,784,880	-	-	9,369,785	1,783,376	2,612,901	-	10,268,958	-	67,819,901	67,819,901
Transfer from reserve during the year	-	-	-	(62,675,228)	-	(12,103,838)	(1,616,940)	-	-	-	-	(76,396,007)	(76,396,007)
<b>Transactions with owners, directly recognised in equity</b>	-	-	-	-	-	-	-	-	-	-	-	-	-
Share issued	-	-	-	-	-	-	-	-	-	-	-	-	-
Share Based Payments	-	-	-	-	-	-	-	-	-	-	-	-	-
Dividends to equity holders	-	-	-	(102,819,824)	-	-	-	-	-	-	-	-	-
Bonus shares issued	102,819,824	-	-	-	-	-	-	-	-	-	-	-	-
Cash dividend paid	-	-	-	-	-	-	-	-	-	-	-	-	-
<b>Total contributions by and distributions</b>	102,819,824	-	43,784,880	12,842,574	-	(2,734,053)	166,436	2,612,901	-	-	-	169,761,520	169,761,520
<b>Balance at 32 Ashadh 2079</b>	514,099,121	-	136,655,797	122,210,710	10,000	50,679,253	2,280,152	2,612,901	-	10,268,958	25,665,987	864,482,878	864,482,878

The accompanying notes are integral part of these financial statements.

As per our report of even date

Gyanendra Prasad Pande  
Chairman

Hom Kanta Chauлагain  
Director

Ram Babu Silwal  
Director

Krishna Banjade  
Director

Tej Datta Khakural  
Director

Date: January 11, 2023  
Place: Banepa, Kavre

Samar Dhakal  
Director

Hira Devi Bista  
Director

Manoj Krishna Uprety  
Chief Executive Officer

Niroj Prasad Poudel  
Chief Financial Officer



## SWAROJGAR LAGHUBITTA BITTIYA SANSTHA LIMITED

### Statement of Distributable Profit or Loss For the year ended 32<sup>nd</sup> Ashadh 2079 (16<sup>th</sup> July 2022) As per NRB Regulation

Particulars	Current Year	Previous Year
<b>Opening Retained Earning</b>	<b>109,368,137</b>	<b>48,254,000</b>
<b>Net Profit/(loss) as per Statement of Profit or Loss</b>	<b>178,337,626</b>	<b>164,138,196</b>
<b><u>Appropriation</u></b>		
a. General Reserve	(43,784,880)	(41,310,292)
b. Foreign Exchange Fluctuation fund		
c. Capital redemption reserve		
d. Corporate social responsibility fund	(166,436)	(897,553)
e. Employees training fund	(2,612,901)	-
f. Customer Protection Fund	(5,842,053)	(6,692,407)
g. Other		
<b>Profit/(loss) before regulatory adjustment</b>	<b>235,299,492</b>	<b>163,491,945</b>
<b><u>Regulatory Adjustments:</u></b>		
a. Interest Receivable (-)/previous accrued interest received(+)	(10,268,958)	(4,936,920)
b. Short loan loss provision in accounts(-)/reversal(+)		
c. Short provision for possible losses on investment(-)/reversal(+)		
d. Short provision for possible losses on Non-Banking Assets (-)/reversal(+)		
e. Deferred Tax Assets recognized(-)/reversal(+)		
f. Goodwill recognized (-)/Impairment of Goodwill(+)		
g. Bargain purchase gain recognized (-)/reversal(+)		(1,458,280)
h. Actuarial Loss recognized (-)/reversal(+)		
i. Dividend Adjustment	(102,819,824)	(47,728,607)
<b>Profit or (Loss) after Regulatory Adjustments</b>	<b>122,210,710</b>	<b>109,368,137</b>

Gyanendra Prasad Pande  
Chairman

Hom Kanta Chaulagain  
Director

Ram Babu Silwal  
Director

Krishna Banjade  
Director

Tej Datta Khakural  
Director

Date: January 11, 2023  
Place: Banepa, Kavre

Samar Dhakal  
Director

Hira Devi Bista  
Director

Manoj Krishna Uprety  
Chief Executive Officer

Niroj Prasad Poudel  
Chief Financial Officer



# SWAROJGAR LAGHUBITTA BITTIYA SANSTHA LIMITED

## Notes to Financial Statements

For the year ended on 32<sup>nd</sup> Ashadh 2079 (16<sup>th</sup> July 2022)

### 1. Reporting entity

Swarojgar Laghubitta Bittiya Sanstha Limited ("The Microfinance") is domiciled and incorporated in Nepal under Company Act 2063 on Sharwan 08, 2066. The Microfinance got license from Nepal Rastra Bank on Mansir 16, 2066 having 3 district working area and started its operation on Poush 01, 2066. Later, on Poush 19, 2074, The Microfinance got license to operate at National Level from Nepal Rastra Bank. The Microfinance has its registered Central Office at Banepa Municipality 5, Kavre, Nepal. The Microfinance is operating as a D Class Licensed financial institution as per Bank and Financial Institution Act, 2073. The Microfinance is a Public Company having its share listed on Nepal Stock Exchange with trading code "SLBBL" after issuing its share to the general public in FY 2069.070.

During the period The Microfinance has providing its services through 91 total branch offices located in Seven Province by the end of FY 2078.079. With the aim of providing access to financial services of the poor and marginalized women members, promoting a culture of saving, encouraging to generate income, supporting micro-enterprises development and providing social security services to its member the microfinance is serving 130,520 households throughout its 91 branches till the end of this fiscal year.

Being D Class licensed institution, major activities of the microfinance include deprived sector lending under group guarantee without collateral in order to enhance economic and social factors of the member. Also, the microfinance provides micro enterprise loan (Collateral Loan) to its member within the limit as prescribed by Nepal Rastra Bank from time to time. The microfinance also provides different types of skillfull and income generating training to members in time to time basis. The major sources of fund for the microfinance are saving collection of members along with the lending by various Banks and Financial Institutions and Equity holder's Fund.

### 2. Basis of Preparation

#### 2.1 Statement of Compliance

The financial statements also comply the requirements of company Act 2063 and policy, procedures and directives of Securities Board of Nepal. The financial statements of the Microfinance, have been prepared in accordance with Nepal Financial Reporting Standard (NFRS) issued by Accounting Standard Board (ASB) of Institute of Chartered Accountants of Nepal. The financial statements are based on the formats mandated by the Directive No. 4 of The Unified Directives, 2078 as made applicable by the Nepal Rastra Bank. These financial statements for the year ended 32<sup>nd</sup> Ashadh, 2079 are the first financial statements of the Microfinance prepared in accordance with NFRS. Reconciliations and description of the effect of the transition to NFRS from previous GAAP is given in Note 5.11 of this financial statement. Previous year's figures have been regrouped/reclassified wherever necessary to conform with the current year's classification / disclosures.

#### 2.1.1 Use of Carve-out

ICAN has provided carve out on specific areas for alternative treatment of the items of financial statements required as per NFRS. Based on such, The Microfinance has used following carve out for preparation and presentation of financial statements in line with NFRS.

##### a) Impairment Loss on Loans and Advances

As per para 63 of NAS 39 Financial Instruments: Recognition and Measurement, impairment loss is calculated on incurred loss model. The carve out has allowed to use higher amount of loss calculated as per para 63 or as per NRB Directives 2/078. Microfinance has used this carve out and presented the impairment loss calculated as per NRB Directives and disclosed the amount of impairment loss as per NAS 39.

##### b) Effective Interest Rate

As per the definition of effective interest rate (EIR) as per para 9 of NAS 39, all the initial points paid or received is required to be considered for calculation of EIR and the same EIR is used to calculate interest on loans and advances. As per the carve out, if calculation of EIR is impracticable or immaterial, then such could be ignored. Microfinance has used the carve out and has not considered initial points paid or received on loans to be part of EIR, rather such amount has been accounted as income on accrual basis.

##### c) Interest income on amortized loan after impairment recognition

As per para 63 of NAS 39, Once a financial asset or a group of similar financial assets have been written down as a result of an impairment loss, interest income is thereafter recognised using the rate of interest used to discount the future cash flows for the purpose of measuring the impairment loss. The carve out provides that interest income can



be calculated on gross carrying amount of loan. Microfinance has used the stated curve out in preparing the financial statements.

## 2.2 Reporting Period and Approval of Financial Statements

### 2.2.1 Reporting Period

The reporting period for this financial statements are fiscal year 2076-77, 2077-78 and 2078-79, starting from 1 Shrawan 2076 and ending on 32 Ashad 2079. Financial information of following period/dates are provided on the financial statements.

1. Comparative NFRS financial statements (financial statements as on and for the periods ended on 31 Ashad 2077 and 31 Ashad 2078 )
2. NFRS financial statements for current period (financial statements as on and for the period ended on 32 Ashad 2079)

#### 2.2.1.1 Approval of Financial Statements

The financial statements are authorised for issue by the Board of Directors in meeting no. 245 on Poush 27, 2079 and recommended for the approval by shareholders in the 14th Annual General Meeting.

## 2.3 Functional and Presentation Currency

The financial statements are presented in Nepalese Rupee, which is also the functional currency of Microfinance. Figures are rounded off to nearest Rupee, accordingly, minor rounding off error may exist.

## 2.4 Use of Estimates, Assumptions and Judgements

The preparation of the financial statements in conformity with Nepal Financial Reporting Standards (NFRS) requires the use of certain critical accounting estimates and judgments. It also requires management to exercise judgment in the process of applying the company's accounting policies. The company makes certain estimates and assumptions regarding the future events. Estimates and judgments are continuously evaluated based on historical experience and other factors, including expectations of future events that are believed to be reasonable under the circumstances. In the future, actual result may differ from these estimates and assumptions. The estimates and assumptions that might result in adjustment to the carrying amounts of assets and liabilities within the next financial year are on the following components:

### 1. Classification of financial assets

Classification of financial assets into Amortized cost or at fair value (either through profit or loss or through other comprehensive income) depends upon the intention of management whether to hold or trade the assets. At the reporting dates, the classification been based on the intention of management on particular group of financial assets. The classification of financial assets may change based on the economic circumstances and intention of management.

### 2. Fair value of financial assets

Fair value of financial statements are determined on three levels on the basis of available market on reporting date and the measurement may change depending on available market circumstances.

The fair value of financial instruments that are traded in an active market is the closing price on the reporting dates. Whenever the instruments are not actively traded in active market, they are determined using other techniques considering the observable market inputs to the extent possible.

The Microfinance measures fair values using the following fair value hierarchy as provided in NFRS 13.

**Level 1 inputs** are quoted prices (unadjusted) in active markets for identical assets or liabilities that the Microfinance can access at the measurement date.

**Level 2 inputs** are inputs other than quoted prices included within Level 1 that are observable for the asset or liability, either directly or indirectly.

**Level 3 inputs** are unobservable inputs for the asset or liability. Company has used its own data (accounting value) and considered if there exists factors that would otherwise result in changes to the book value of assets or liabilities.

### 3. Impairment loss on financial assets

Impairment loss on financial assets is provided on the higher of loan loss provision as per NRB Directive 2078 and para 63 of NAS 39. On calculating loss as per para 63, estimates are made on amount of loans that are considered to require individual assessment, grouping of loans for collective assessment, parameters for assessing impairment, future cash flow estimates, historical data on similar types of loan or group of loans.

### 4. Useful life and salvage value of property and equipment

Management reconsiders the economic useful life and salvage value of property and equipment on each reporting dates based on the information available on such dates.

### 5. Impairment loss of non financial assets

Impairment loss is calculated if carrying amount exceeds the recoverable amount. For recoverable amount, value in use is estimated and an estimated discount rate is used to arrive the present value of value in use.



## 6. Current Tax and Deferred tax

Significant management judgment is required to arrive at the figure of current tax and deferred tax, based upon the likely timing and the level of future taxable profits together with future tax planning strategies. The finance based on its assumptions and estimates on parameters available when the financial statements were prepared.

## 7. Employee benefit obligations

Judgement is required to determine the estimated liability that shall arise on part of accumulated leave of staff which is generally paid out on retirement or termination of employment. Valuation of such is done by qualified actuary using assumption like interest rate, rate of increase in annual compensation, remaining service period etc. Factors considered may change depending on market changes or legal changes which are beyond the control of the company. Since the finance is registered under Social Security Fund, actuarial valuation for retirement benefits except leave is not required. Considering the cost benefit analysis, Microfinance has not done actuarial valuation and carried the liability at book value.

## 2.5 Changes in Accounting Policies

There has been no significant change in the accounting policies adopted by the Microfinance except where required due to adoption of Nepal Financial Reporting Standards.

## 2.6 New Standards in Issue but not Yet Effective

Standards as pronounced by the Accounting Standards Board Nepal (ASB Nepal) has been used in the preparation of financial statements. Any departure from the requirements of NFRS, if any, has been separately disclosed in the Notes to Accounts/ Explanatory Notes.

A number of new standards and amendments to the existing standards and interpretations have been issued by IASB after the pronouncements of NFRS with varying effective dates. Those become applicable when ASB Nepal incorporates within NFRS

## 2.7 New Standards and Interpretation not Adopted

Microfinance has adopted all the applicable standards and interpretation pronounced by ICAN except for the following.

### **NFRS 9 Financial Instruments NFRS 9 replaces NAS 39 Financial Instruments: Recognition and Measurement.**

NFRS 9 also replaces the existing 'incurred loss' impairment approach with an expected credit loss approach, resulting in earlier recognition of credit losses. The NFRS 9 impairment model has three stages. Entities are required to recognize a 12 month expected loss allowance on initial recognition (stage 1) and a lifetime expected loss allowance when there has been a significant increase in credit risk (stage 2). The assessment of whether a significant increase in credit risk has occurred is a key aspect of the NFRS 9 methodology and involves quantitative measures, such as forward looking probabilities of default, and qualitative factors and therefore requires considerable management judgment. Stage 3 requires objective evidence of impairment, which is similar to the guidance on incurred losses in NAS 39. NFRS 9 requires the use of more forward-looking information including reasonable and supportable forecasts of future economic conditions. The need to consider multiple economic scenarios and how they could impact the loss allowance is a very subjective feature of the IFRS 9 impairment model. Loan commitments and financial guarantees not measured at fair value through profit or loss are also in scope.

These changes may result in a material increase in the Microfinance's balance sheet provisions for credit losses although the extent of any increase will depend upon, amongst other things, the composition of the Microfinance's lending portfolios and forecast economic conditions at the date of implementation. The requirement to transfer assets between stages and to incorporate forward looking data into the expected credit loss calculation, including multiple economic scenarios, is likely to result in impairment charges being more volatile when compared to the current NAS 39 impairment model.

The NFRS 9 expected credit loss model principally differs from the regulatory model of incurred loss model. In 2015, the Basel Committee on Banking Supervision published finalized guidance on credit risk and accounting for expected credit losses. The paper sets out supervisory guidance on how expected credit loss accounting models should interact with a bank's credit risk practices. The existing impairment processes, controls and governance will be reviewed and changed where necessary to reflect the increased demands of an expected credit loss impairment model. These are yet to be included in the regulatory requirements of Nepal Rastra Bank.

### **IFRS 15 Revenue from Contracts with Customers**

IFRS 15 replaces IAS 18 Revenue and IAS 11 Construction Contracts. The new standard introduces the core principle that revenue must be recognized when the goods or services are transferred to the customer, at the transaction price. Any bundled goods or services that are distinct must be separately recognized, and any discounts or rebates on the contract price must generally be allocated to the separate elements. When the consideration varies for any reason, minimum amounts must be recognized if they are not at significant risk of reversal. Costs incurred to secure contracts with customers have to be capitalized and amortized over the period when the benefits of the contract are consumed.



Financial instruments, leases and insurance contracts are out of scope of IFRS 15, and so this standard is not expected to have a significant impact on the MFI. IFRS 15 is effective for annual periods beginning on or after 16 July 2021.

#### NAS 19 Employee Benefits

The standard establishes the principle that the cost of providing employee benefits should be recognised in the period in which the benefit is earned by the employee, rather than when it is paid or payable, and outlines how each category of employee benefits are measured, providing detailed guidance in particular about post-employment benefits.

NAS 19 Employee Benefits is applicable to annual periods beginning on or after 16 July 2020.

However, Employee benefits are provided as per Employee Service Regulation of the Microfinance Co. and on book value basis. Microfinance believes that the impact of actuarial valuation will not be material and its benefit will not be more than the cost involved on such expert valuation.

#### 2.8 Discounting

Discounting has been applied whenever the assets and liabilities are of non-current in nature and the impact of discounting is material.

#### 2.9 Going Concern

The Management has made an assessment on the Microfinance's ability to continue as a going concern and is satisfied that it has the resources to continue in business for the foreseeable future. Furthermore, management is not aware of any material uncertainties that may cast significant doubt over the MFI's ability to continue as a going concern. Therefore, the financial statements continue to be prepared on the going concern basis.

#### 2.10 Standalone Financial Statements

The presented financial statements is the standalone financial statement of Microfinance. The Microfinance does not have subsidiary, accordingly, preparation of consolidated financial statement is not required.

### 3. Significant Accounting Policies

The significant accounting policies adopted by Microfinance while preparing financial statements are as follows:

Note No.	Accounting Policy	Information Note No.
3.1	Basis of Measurement	
3.2	Basis of Consolidation	
3.3	Cash and Cash Equivalent	4.1
3.4	Financial Assets and Financial Liabilities	
3.5	Trading Assets	4.5
3.6	Derivative Assets and Liabilities	4.4
3.7	Property and Equipment	4.11
3.8	Goodwill Intangible assets	4.12
3.9	Investment Property	4.10
3.10	Income tax	4.9
3.11	Deposits, debt securities issued and subordinated liabilities	4.18, 4.22, 4.23
3.12	Provisions	4.20
3.13	Revenue	4.27, 4.29, 4.31, 4.33, 4.37
3.14	Interest expense	4.28
3.15	Employees Benefits	4.23
3.16	Leases	
3.17	Foreign currency translation	
3.18	Financial guarantee and loan commitment	
3.19	Share capital and reserves	4.24, 4.25
3.2	Earning per share including diluted	
3.21	Segment reporting	5.4
3.22	Events after reporting date	

#### 3.1 Basis of Measurement

Financial statements are prepared on historical cost convention except for the following material items:

Particulars	Measurement Basis
Investment in shares and mutual fund schemes	Fair value
Non-banking assets	Lower of Market Value or Outstanding Receivable at the date of booking NBA
Loans to employees	Amortized cost
Property and equipment, investment property and intangible assets	Deemed cost as fair value





### 3.2 Basis of consolidation

Microfinance does not have subsidiary companies, accordingly, consolidation of financial statements is not a requirement.

### 3.3 Cash and cash equivalent

Cash and cash equivalent comprises of cash, demand deposit and short-term, highly liquid investments that are readily convertible to known amounts of cash and which are subject to an insignificant risk of changes in value. In general, short term investments with original maturity of up to three months are considered as cash equivalent. Cash and cash equivalent are presented at amortized cost on the financial statements.

### 3.4 Financial assets and financial liabilities

Financial assets are any assets that is cash, equity instrument of another entity or any contractual right to receive cash or financial assets of another entity.

Financial liability is any liability with contractual obligation to deliver cash or other financial assets to another entity.

#### 3.4.1 Recognition

The Microfinance initially recognises financial assets or financial liabilities on the date of which the Finance becomes party to the contractual arrangement.

#### 3.4.2 Classification and Measurement

**Financial Assets:** The classification and measurement of financial assets depend on how these are managed i.e. the Microfinance's business model and their contractual cash-flow characteristics. Based on these factors, financial assets are classified on following three categories:

**i) At Amortized Cost**

**ii) At Fair Value through Profit or Loss (FVPL)**

**iii) At Fair Value through Other Comprehensive Income (FVOCI)**

**i) At amortized cost:** Financial assets at amortized cost are non-derivative financial assets with fixed or determinable payments for which the Microfinance has intent and ability to hold till maturity. They are initially measured at fair value plus any directly attributable transaction cost. Subsequent to initial recognition, such financial assets are measured at amortized cost using effective interest rate method less any impairment losses.

**ii) At fair value through profit or loss:** Financial assets are classified at fair value through profit or loss if the Microfinance manages such instruments and makes purchases and sales decisions based on its fair value. Attributable transaction costs and changes in fair value are taken to profit or loss.

**iii) At fair value through other comprehensive income:** Financial assets at FVOCI are non-derivative financial assets that are not classified in any of the above category. Financial assets at FVOCI are measured at fair value. Subsequent to initial recognition, financial assets are measured at fair value, as far as such fair value is available, and changes therein are recognized in other comprehensive income and presented in the fair value reserve in equity. Microfinance has opted to classify the investment made in shares and mutual fund schemes as financial assets at FVOCI on initial recognition.

**Financial Liabilities:** Microfinance classifies its financial liabilities, other than financial guarantee and loan commitments, as measured at amortised cost or fair value through profit or loss. Financial liability is measured initially at fair value, or an item not at fair value through profit or loss, at transactions costs that are directly attributable to its acquisition or issue.

#### 3.4.3 De-recognition

##### Financial Assets

Financial assets are partially or fully de-recognized in any of the following condition:

- termination of contractual rights to cash flow.
- upon transfer of contractual cash flows in a transaction in which substantially all of the risk and rewards of the ownership of the financial assets are transferred or in which the Microfinance neither transfer nor retains substantially all of the risk and rewards of the ownership and it does not retain control of the financial assets.

On derecognition of a financial assets, the difference between the carrying amount of the assets (or the carrying amount allocated to the portion of the assets derecognised) and the sum of (i) the consideration received (including any new assets obtained less any new liability assumed) and (ii) any cumulative gain or loss that had been recognised in OCI is recognised in statement of profit or loss.

##### Financial Liabilities

Upon settlement or termination of any liability related to financial liability, financial liability is de-recognized. The difference between carrying amount and settlement amount is accounted through statement of profit or loss.

#### 3.4.4 Determination of fair value

Fair is the price that would be received to sell an asset or paid to transfer a liability in an orderly transaction between market participants at the measurement date. Fair value is initially considered based on quoted rate where the assets or liabilities are principally transaction, in the absence of which the most advantageous market is the active market.



When available, the Microfinance measures the fair value of an instrument using the quoted price in an active market for that instrument. The market is regarded as active if transactions for the assets or liability take place with sufficient frequency and volume to provide pricing information on an ongoing basis.

If there is no quoted price in an active market, then the Microfinance uses valuation techniques that maximise the use of relevant observable inputs and minimise the use of unobservable inputs. The chosen valuation technique incorporates all of the factors that market participants would take into account in pricing a transaction.

Fair value of non-financial assets like property & equipment, investment property and intangible assets are considered the deemed cost of such assets in line with NFRS 1.

#### **Fair Value Hierarchy**

Assets and liabilities carried at fair value or for which fair values are disclosed have been classified into three levels according to the observability of the significant inputs used to determine the fair values.

**Level 1:** Fair value is determined based on quoted price of financial instruments in active market.

**Level 2:** Fair value is determined based on quoted price of similar financial instruments within consideration to significant observable inputs.

**Level 3:** Fair value is determined used using other method as the inputs for valuation are unobservable inputs for the asset or liability. Microfinance has used its own data (accounting value) and considered if there exists factors that would otherwise result in changes to the book value of assets or liabilities for this level of valuation.

#### **3.4.5 Impairment**

At each reporting date, the Microfinance assesses whether there is objective evidence that financial assets are impaired. The financial assets or a group of financial assets are impaired when objective evidence demonstrates that a loss event has occurred after the initial recognition of the asset and that the loss has an impact on the future cash flows of the asset that can be estimated reliably.

Objective evidence that financial assets are impaired includes:

- significant financial difficulty of the borrower or issuer
- default or delinquency by a borrower
- the restructuring of a loan or advance by the Microfinance on terms that the Microfinance would not consider otherwise;
- indication that a borrower or issuer will enter bankruptcy
- the disappearance of an active market for a security; or
- observable data relating to a group of assets such as adverse changes in the payment status of borrowers or issuers in the group or economic conditions that correlate with defaults in the group.

In addition, for an investment in an equity security, a significant or prolonged decline in its net worth below its book value is objective evidence of impairment.

The Microfinance considers evidences of impairment for loans and advances and investment securities at both specific asset and at collective level. All individually significant loans and advances and investment securities are assessed for specific impairment. Those found not to be specifically impaired are then collectively assessed for any impairment that has been incurred but not yet identified. Loans and advances and investment securities that are not individually significant are collectively assessed for impairment by grouping together loans and advances and investment securities with similar risk characteristics.

In assessing the collective impairment, the Microfinance uses the statistical modelling of historic trends of the probability of default, the time of recoveries and the amount of loss incurred and makes an adjustment if the current economic and credit conditions are such that the actual losses are likely to be greater or lesser than is suggested by historic trends. Default rates, loss rates and expected timing of future recoveries are regularly benchmarked against the actual outcomes to ensure that they remain appropriate.

Impairment losses on assets measured at amortised cost are calculated as difference between the carrying amount and the present value of the estimated future cash flows discounted at the assets original effective interest rate.

Impairment losses are recognised in profit or loss and reflected in an allowance account against loans and receivables or investment securities. Interest on the impaired assets continues to be recognised through the unwinding of the discount. If an event occurring after the impairment was recognised causes the amount of impairment loss to decrease, then the decrease in impairment loss is reversed through profit or loss (through OCI for such investments measured at fair value through OCI on which there exists fair value reserve).

The Microfinance writes off a loan or an investment security, either partially or in full and any related allowance for impairment losses, when the Finance determines that there is no realistic prospect of recovery.

For the purpose of collective assesment of impariment Microfinance has categorized assets into following board products :

- General Loan / Business Loan (Group Basel)



- Business Growth Loan (Group Basel)
- Micro Enterprises Loan (Collateral)
- Disaster Loan (Group Basel)
- Alternative Energy Loan (Group Basel)
- Center Home Loan (Group Basel)
- Swarojgar Loan (Group Basel)
- Emergency Loan (Group Basel)
- Covid -19 Easy Loan (Group Basel)

#### Craveout adoption for assessment of impairment charge

The microfinance has opted to apply craveout on impairment of loans and receivables. Accordingly, individual and collective impairment loss amount calculated as per NFRS is compared with the impairment provision required under NRB Directives, higher of the amount derived from these measures is taken as impairment loss for loans and receivables.

#### Comparision of Impairment as per NFRS and NRB :

Particulars	As on 32 <sup>nd</sup> Ashadh 2079
LLP as per NRB Directives	118,744,655.96
Impairment as per NFRS	56,345,401.03

#### 3.4.6 Amortized cost measurement

The 'amortised cost' of a financial asset and financial liability is the amount at which the financial asset or financial liability is measured at initial recognition, minus principal repayments, plus or minus the cumulative amortisation using the effective interest method of any difference between initial amount recognised and the maturity amount minus any reduction for impairment.

#### 3.4.7 Effective Interest Method

The effective interest method is a method of calculating the amortised cost of a financial asset or a financial liability (or group of financial assets or financial liabilities) and of allocating the interest income or interest expenses over the relevant period.

#### 3.5 Trading assets

Trading assets are those assets that the Microfinance acquires or incurs principally for the purpose of selling or repurchasing in the near term, or holds as part of a portfolio that is managed together for short-term profit or position taking.

#### 3.6 Derivatives assets and derivative liabilities

Derivative assets and liabilities are initially measured at fair value on the contract date and are subsequently remeasured to fair value at each reporting date. The changes in value of instruments are accounted through profit or loss.

#### 3.7 Property and Equipment

Non-financial tangible assets that are held for service providing to customers and for administrative use of the Microfinance are classified as Property and Equipment.

##### Recognition

Property and Equipment are recognized in books whenever it is probable that future economic benefits associated with such assets will flow to the entity and the amount of assets can be reliably measured.

##### Measurement

At initial recognition, items of property and equipment are measured at cost. Cost includes the purchase price and other directly attributable costs as well as the estimated present value of any future unavoidable costs of dismantling and removing items. The corresponding liability is recognized within provisions. Subsequent expenditure is capitalized only when it is probable that future economic benefits associated with the expenditure will flow in to the Microfinance Ongoing repair and maintenance are expensed off as incurred.

Subsequent to the initial measurement, there is option to measure the assets either on cost or on revaluation. Finance has measured all items at cost on subsequent measurement. On transition to NFRS, the Microfinance has elected to continue with the carrying value of all of its property and equipment measured as per the previous NAS and use that carrying value as the deemed cost as fair value in line with provisions of NFRS 1.

##### Derecognition

An item of property, plant and equipment and any significant part initially recognized is derecognized upon disposal or when no future economic benefits are expected from its use or disposal. Any gain or loss arising on derecognition of the asset (calculated as the difference between the net disposal proceeds and the carrying amount of the asset) is included in the statement of profit or loss when the asset is derecognized.

##### Assets not capitalized

Items of property and equipment with original cost up to Rs. 2,000 are directly accounted as expenses.

##### Capital Work in Progress

Assets in the course of construction are capitalized in the assets under capital work in progress (CWIP). At the point when an asset is operating at management's intended use, the cost of construction is transferred to the appropriate category of property, plant and equipment and depreciation commences.



### Salvage Value

The Microfinance has assessed the salvage value of all property, plant and equipment considering the expected realizable value on the end of life of such assets.

### Depreciation

Depreciation is charged upon the assets is available for use and does not cease until the assets is disposed off, classified as held for sale or ceases to generate economic benefits.

Freehold land is not depreciated. Depreciation on assets under construction does not commence until they are complete and available for use. Depreciation is provided on all other items of property and equipment so as to write-off their carrying value over the expected useful economic lives.

Items of property and equipment are depreciated on Written Down Value Method over their useful life.

Management of the Microfinance has assessed useful life and salvage value of property and equipment, as follows:

Items	WDV Rate
Building	5%
Leasehold Properties	Lease period
Vehicle	20%
Office Equipment, Furniture & Fixture,	25%
Other Assets	15%

### 3.8 Goodwill and Intangible assets

#### Goodwill

Goodwill arises on the acquisition financial institutions when the aggregate of the fair value of the consideration transferred exceed the amount of the identifiable assets and liabilities acquired. If the amount of the identifiable assets and liabilities acquired is greater, the difference is recognised immediately in the Statement of profit or loss.

Goodwill is allocated to cash generating units (CGU) at the lowest level at which goodwill is monitored for internal management process. Impairment testing is performed annually, and whenever there is an indication that CGU may be impaired. If the present value of expected cash inflows is less than carrying amount, impairment loss is recognized and accounted through Statement of Profit or Loss. Goodwill is stated at cost less accumulated impairment losses.

#### Acquired Intangible Assets

Intangible assets are recognized whenever the cost of assets can be reliably measured, by the past experience it is demonstrated Microfinance has control over such assets for the specified period and it is probable that future economic benefits could be derived from such assets. MFI has followed NAS 38 for accounting of intangible assets.

In the financial statements, software are presented as intangible assets.

#### Computer Software

Computer software are capitalised on the basis of the purchase cost of software or license and costs incurred to bring it to use. Cost of internally developed software includes directly attributable costs.

Intangible assets are amortized over the period of its estimated use, or incase of licenses, over the period of contractual right of use. Whenever there is no specific life or license period, such software are amortized over the period of five years.

At each reporting date, impairment test of intangible assets is done in order to oversee whether the carrying amount exceeds recoverable amount. Impairment loss is charged to Statement of Profit or Loss.

On transition to NFRS, the Microfinance has elected to continue with the carrying value of all of its intangible assets measured as per the previous NAS and use that carrying value as the deemed cost as fair value in line with provisions of NFRS 1.

### 3.9 Investment Property

Investment property is land and building held either to earn rental income or for capital appreciation or for both but not for sale in the ordinary course of business, use in the supply of services or for administrative purpose.

### 3.10 Income tax

Income tax expenses include current tax, deferred tax and any adjustments recognised in the period for current tax of prior periods.

#### Current Tax

Current tax is the amount of income tax payable in respect of taxable profit. This is calculated as per the provisions of Income Tax Act with the effective tax rate for current period. Taxable profit differs from the profit reported in the statement of profit or loss, because some item of income or expense are taxable or deductible in different years or may never be taxable or deductible. Income tax rate applicable for Microfinance is 30% (previous year rate was 30%).

Particulars	Amounts (NPR.)
Profit as per NFRS (Before Staff Bonus Provision)	288,114,518
Less: Staff Bonus Provision	28,811,452
Profit as per NFRS (After Staff Bonus Provision)	259,303,067



<b>Add:</b>		
<b>Inadmissible Expenses as per Income tax Act, 2058</b>		
1	Depreciation as per Accounting System	7,900,519.3
2	Staff Gratuity Provision	-
3	Staff Leave Provision	5,628,267.6
4	Provision on Other Assets	-
5	Unpaid Bonus Payable	-
6	Repair and Maintenance Expenses as per Accounting System	954,222.6
7	Tax Expenses	4,378,253.9
8	Lease Expenses Under NFRS 16	19,722,842
		<b>38,584,105.3</b>
<b>Less:</b>		
<b>Admissible Expenses as Per Income Tax Act, 2058</b>		
1	Depreciation as per Section 19	7,916,232.9
2	Write back of provision on other assets	-
		-
4	Leave encashment	954,775.6
5	Dividend Income	-
6	Payment from payable bonus of last years	-
7	Allowable Lease Expenses as per Lease Aggrement	16,764,707.0
8	Repair and maintenance expenses as per section 16	435,273.0
9	<b>Less Loss Carried Forward</b>	<b>1,280,959.9</b>
	<b>Total Taxable Income</b>	<b>270,535,223.4</b>
	<b>Income Tax Liability</b>	<b>81,160,567.0</b>
	<b>Advance Tax deposited</b>	<b>104,179,501.5</b>
	<b>Income Tax Receivable</b>	<b>23,018,934.5</b>

#### Deferred Tax

Deferred tax is calculated using balance sheet approach on temporary differences between tax base of assets and liabilities and carrying amount in the financial statements. Deferred tax is calculated using known future tax rate on each reporting date.

Deferred tax is recognized when it is probable that future taxable profit will be available to adjust the impact of temporary differences. Changes in deferred tax over period is recognized as deferred tax income/expenses in Statement of Profit or Loss.

#### Income tax on items of OCI

Income tax arising on the items of other comprehensive income is charged to statement of OCI itself.

### 3.11 Deposits, debt securities issued and subordinated liabilities

#### Deposits:

Deposits by members is initially recognized at fair value, net of transaction costs for those financial liabilities not at fair value through profit or loss. The transaction price is considered as the fair value for measuring the deposits.

#### Debt Securities Issued

Debt Securities are initially measured at the fair value less incremental direct cost and subsequently at their amortized cost using effective interest method except where the MFI designates the liabilities at fair value through profit or loss. However, the microfinance does not have debt securities during the reporting period.

#### Subordinated Liabilities

These are the liabilities subordinated at the event of winding up, to claims of depositors, debt securities issued and other creditors. It shall include redeemable preference shares, subordinated notes issued, borrowings etc. During the reporting period, the microfinance did not have any such liabilities.

### 3.12 Provisions

Provision is a liability with uncertain timing and event. Provision is recognised if as a result of a past event, the group has a present legal or constructive obligation that can be estimated reliably, and it is probable that an outflow of economic benefits will be required to settle the obligation. Provisions are determined by discounting the expected future cash flows at the pre-tax rate that reflects current market assessment of the time value of money and the risks specific to the liability. The unwinding of the discount is recognised as finance cost.

**Contingent Liabilities:** Contingent liabilities are i) possible obligations arising from past events whose existence will be confirmed on happening or not happening or uncertain future events not wholly within the control of Microfinance, or ii) a present obligation arising from past events but are not recognized because outflow of resources to settle may not be required or such amount can not be reliably estimated. Contingent liabilities are separately disclosed in financial statements.



### 3.13 Revenue Recognition

Revenue is recognized to the extent that it is probable that the economic benefits will flow to the financial institution and the revenue can be reliably measured. The following specific recognition criteria must also be met before revenue is recognized.

#### 3.13.1 Interest income

Interest Income include interest income on loan and advance, investment securities except on those investment securities measure at fair value through profit or loss, cash and cash equivalent, due from Nepal Rastra Bank, due from BFIs, loan and advances to staff etc. Interest income on loans and advances are recognized on amortised principal which is nearer to the effective interest method suggested by NFRS. The adoption of effective interest method is not possible due to constraints of time, effort and cost in short term compared to the benefits it provides. Interest of loans and advances which are significantly impaired are not recognized. Interest income on government bond, treasury bills and bank balances are recognized under effective interest method.

Further NRB Interest Income Guideline 2019 issued on July 2019 set the criteria for determining when interest income recognition should be suspended or cease to accrue it as follows:

- Loans where there is reasonable doubt about the ultimate collectability of principal or interest;
- Loans against which individual impairment as per NAS 39 or life time impairment as per NFRS 9 has been made;
- Loans where contractual payments of principal and/or interest are more than 3 months in arrears and where the "net realizable value" of security is insufficient to cover payment of principal and accrued interest;
- Loans where contractual payments of principal and/or interest are more than 12 months in arrears, irrespective of the net realizable value of collateral;
- Overdrafts and other short term facilities which have not been settled after the expiry of the loan and even not renewed within 3 months of the expiry, and where the net realizable value of security is insufficient to cover payment of principal and accrued interest;
- Overdrafts and other short term facilities which have not been settled after the expiry of the loan and even not renewed within 12 months of the expiry, irrespective of the net realizable value of collateral;

Hence, Accrued Interest on Loans (other than loans whose contractual payments and or interest are more than 12 month in arrears) has been recognized.

As on Asadh End 2079 the MFI has ceased accrual of interest amounting to NPR. 24,337,338 related to bad loan which was NPR. 18,313,562 as on Asadh End 2078.

Microfinance, in general, generates interest income from loan to customers, investment in debt securities and call deposits.

Particulars	FY 76-77	FY 77-78	FY 78-79
Interest Suspense (Receivable)	34,586,060	52,896,000	75,219,759
Int suspense outstanding more than 1 year	7,056,365	18,313,562	24,337,388
Remaining Int Suspense (Outstanding less than 1 year)	27,529,695	34,582,438	50,882,371
Incremental amount	27,529,695	7,052,743	16,299,933

#### 3.13.2 Fee and commission income

Fees and commissions are generally recognised on an accrual basis when the service has been provided or significant act performed. the fees and commission income and expense that are integral to the effective interest rate on the financial assets and financial liability are included in the measurement of the effective interest rate. Microfinance has opted to use carve-out as mentioned in Note 2.1.1 (c) on this matter and accounted all realized fee and commission income upfront.

Commission on guarantees issued that are for more than one year are immediately accounted as income. If the period of guarantee is more than one year, then proportionate amount of fee is accounted as income.

#### 3.13.3 Dividend income

Dividend income is recognized when the right to receive dividend is established i.e. dividend is approved by general meeting of companies.

Dividend income if related to period earlier than the date of acquisition of shares and it amount related to pre and post acquisition could be segregated, then the pre-acquisition period dividend is adjusted to cost of investment.

#### 3.13.4 Net trading income

Income derived from buying/selling of assets and liabilities classified as for trading purpose are accounted as net trading income. Gain and loss on trading assets and liabilities are recognized on mark to market basis and not on realization basis.

#### 3.13.5 Other Operating Income

Income other than interest, fees & commission and trading income are accounted as other operating income. This primarily comprises of changes in foreign exchange rate, dividend income, gain on disposal of non-financial assets etc.

### 3.14 Interest expense

Interest on deposit accepted from customer and borrowings of the Microfinance are accounted on accrual basis.



### 3.15 Employees Benefits

Employee expenses includes the amount paid to employees of microfinance in respect of their service. Payment in respect of services are for the current service and long term benefits. Long term benefits are in the form of defined contribution plan and defined benefit plan. Expenses under defined contribution plan are accounted as they incur and on defined benefit plan as per the actuarial valuation.

Employee benefits are accounted using normal calculation method. Actuarial valuation has not been done considering the cost benefit and materiality impact.

Short term employee benefits include salary, allowance, encashment of unused leave, provident fund, annual bonus based on profit of the Microfinance, subsidized loans etc. These are provided as the services are rendered by the employees and measured on undiscounted amount of payment made.

Long term employee benefits include accumulated leave not encashed during service period. These are generally paid on retirement or termination of service of the employee.

Employee benefits are provided as per Employee Service Regulation of the Microfinance and on book value basis. MFI's believes that the impact of actuarial valuation will not be material and its benefit will not be more than the cost involved on such expert valuation.

### 3.16 Leases

In the FY 2078.079, the microfinance has applied NFRS 16 Lease (as issued by the ICAN) that is effective for annual periods that begins on or after 1 Sharwan 2078.

NFRS 16 introduces new or amended requirements with respect to lease accounting. It introduces significant changes to lease accounting by removing the distinction between operating and financial lease and requiring the recognition of a right-of-use assets and a lease liability at commencement for all leases, except for short-term leases and lease of low value assets when such recognition exemptions are adopted. The impact of adoption of NFRS 16 on the financial statements is described below.

The date of initial application of NFRS 16 for the microfinance is 1 sharwan 2078.

The Microfinance has applied NFRS 16 using the modified retrospective approach which:

- Requires the Microfinance to recognize the effect of initially applying NFRS 16 by considering the date of initial application as the date of commencement of lease.
- Does not permit restatement of comparatives, which continue to be presented under NAS 17 and IFRIC 4.

Under NFRS 16, right-of-use assets are tested for impairment in accordance with NAS 36.

For short-term leases (lease term of 12 month or less) and leases of low-value assets, the microfinance has opted to recognize a lease expenses on straight-line basis as permitted by NFRS 16. This expenses is presented with in 'Notes 4.35- Other Operating expenses in the statement of profit or loss.

The Microfinance has used the following practical expedients when applying the modified retrospective approach to lease previously classified as operating leases applying NAS 17.

- The Microfinance has applied a single discount rate to a portfolio of lease with reasonably similar characteristics.
- The Microfinance has elected not to recognize right-of-use assets and lease liabilities to leases for which the lease term ends within 12 months of the date of initial application.
- The Microfinance has excluded initial direct costs from the measurement of the right-of-use assets at the date of initial application.
- The Microfinance has used hindsight when determining the lease term when the contract contains options to extend or terminate the lease.

### 3.17 Foreign Currency Transaction

Transaction in foreign currencies are recorded in the functional currency at the rate of exchange prevailing on the date of transactions.

Monetary assets and liabilities denominated in foreign currencies at the reporting date are translated into the functional currency at the rate of exchange prevailing on that date. The foreign currency gain or loss on monetary items is the difference between the amortised cost in the functional currency at the beginning of the year, adjusted for effective interest and payment during the year and the amortised cost in the foreign currency translated at the rate of exchange at the reporting date.

Non monetary assets and liabilities that measured at fair value in a foreign currency are translated into the functional currency at the rate of exchange prevailing at the date on which the fair value is determined. Non monetary items that are measured based on historical cost in the foreign currency are translated using the rate of exchange on the date of transactions. The resulting exchange gain or loss differences are generally recognised in Profit or Loss.

### 3.18 Financial guarantee and loan commitment

Financial guarantees are contract that require the Fund to make specified payments to reimburse the holder for a loss that incurs because a specified debtors fails to make payment when it is due in accordance with the terms of a debt instrument. Loan commitments' are firm commitments to provide credit under pre-specified terms and conditions.



Liabilities arising from financial guarantees or commitments to provide a loan at a below -market interest rate are initially measured at fair value and the initial fair value is amortised over the life of the guarantee or the commitment. The liability is subsequently carried at the higher of this amortised amount and the present value of any expected payment to settle the liability when a payment under the contract has become probable. Financial guarantees and commitments to provide a loan at a below market interest rate included within other liabilities.

### 3.19 Share Capital and Reserves

#### 3.19.1 Share Capital

Equity share capital is financial instruments issued by the company only to the extent that they do not meet the definition of financial liabilities.

All the issued shares are paid up and are listed with Nepal Stock Exchange for the purpose of trading by shareholders. All shares have right to vote on the basis of no. of shares held. Microfinance does not have shares of other kind other than ordinary shares.

#### 3.19.2 Reserves

Microfinance has created various types of reserves as part of regulatory requirement.

##### a) General Reserve

General reserve is the statutory reserve. In this reserve, the amount transformed from appropriation of net profit according to the Banks and Financial Institutions Act, 2073 shall be included. No type of dividend (cash or bonus share) shall be distributed from the amount in general/statutory reserve. Approval of NRB shall be required in order to use the amount in this reserve.

##### Movement in General Reserve during this fiscal year:

Particulars	Amount (NPR)
<b>Opening Balance of 1st Sharwan 2078</b>	<b>92,870,916</b>
<b>Addition to the Fund this FY</b>	
a. Provision of this FY (20% of net profit as per NFRS)	35,667,525
b. 50% of Dividend in excess of 20% Dividend	8,117,355
<b>Total (A)</b>	<b>136,655,797</b>
<b>Less : Expenses from Fund this FY</b>	-
<b>Total (B)</b>	-
<b>Closing Balance as on Ashad End 2079 (A-B)</b>	<b>136,655,797</b>

##### b) Exchange Equalization Reserve

Exchange equalization reserve is a statutory reserve. A MFI which has earned foreign exchange revaluation gain on foreign currency other than Indian currency has to allocate 25 percent of such revaluation gain to this reserve as per provision of the Bank and Financial Institution Act. Any amount allocated to exchange equalization reserve as per the provision of the Bank and Financial Institutions Act, shall be presented under this heading.

##### c) Corporate Social Responsibility (CSR) Reserve

In line with clause 16 of Directive 16/078, Microfinance is required to allocate 1% of its net profit for the year for CSR and is required to create CSR Reserve. The amount appropriated to this reserve is expensed off as prescribed in the same Directive in the next fiscal year.

##### Movement in CSR Fund this fiscal year:

Particulars	Amount (NPR)
<b>Opening Balance of 1st Sharwan 2078</b>	<b>2,113,716</b>
<b>Addition to the Fund this FY</b>	
a. Provision of this FY (1% of net profit as per NFRS)	1,783,376.26
<b>Total (A)</b>	<b>3,897,092</b>
<b>Less : Expenses from Fund this FY</b>	
a. Expenses for One day Free Health Camp at various branches.	960,097
b. Educational Material Distribution .	628,236
c. Sponsorship for Government base school for organizing sports & cultural program.	5,000
d. Ceiling Fan distributed to Government base school.	4,800
e. Expenses for Sanitation purpose in different places.	18,807
<b>Total (B)</b>	<b>1,616,940</b>
<b>Closing Balance as on Ashad End 2079 (A-B)</b>	<b>2,280,152</b>

##### d) Client Protection Fund

Client protection fund is created at 1% of net profit. In addition to this, 25% of dividend in excess is also allocated to this fund as per NRB Directives.





**Movement in Client Protection Fund this fiscal year:**

Particulars	Amount (NPR)
<b>Opening Balance of 1st Sharwan 2078</b>	<b>53,413,305</b>
<b>Addition to the Fund this FY</b>	
a. Interest Income to the fund	3,527,697
b. Miscellenious Addition	35
c. 1% of Net Profit as per NFRS of the FY	1,783,376
d. 25% of Dividend in excess of 20%	4,058,677
<b>Total (A)</b>	<b>62,783,091</b>
<b>Less : Expenses from Fund this FY</b>	
a. Assistance to member during pregnancy for hygiene foods and expenses for medical cure of member	3,313,705
b. Restoration and Security of failure of Business of Borrower	1,678,375
c. Help for centre home repair	11,005
d. Scholarship Expenses	197,600
e. Assistance on death of Borrower	837,152
f. Training and Observation Expenses of Member	6,066,001
<b>Total Expenses (B)</b>	<b>12,103,838</b>
<b>Closing Balance as on Ashad End 2079 (A-B)</b>	<b>50,679,253</b>

As per the directives 4(1)(Ja)(aa) of NRB issued for microfinance, the microfinance shall earmark and invest seperately the portion of residual amount of the fund. In compliance with the provision, the management has invested NPR 45,000,000.00 in fixed deposit of various banks and financial institutions and residual amount has been kept in bank account for future expenditure purpose.

**e) Regulatory Reserve**

The amount that is allocated from Profit/Retained Earnings of the microfinance to this reserve as per the directives of NRB for the purpose of implementation of NFRS and which shall not be regarded as free for distribution of dividend shall be presented under this reserve. The regulatory reserve of the microfinance includes the reserve net of tax and employee bonus created relating to Accrued Interest Receivable as on Ashadh end 2079 not recovered. Reserve on Deferred Tax Assets, Non-banking Assets, Reduction in fair value of investment in Equity below cost price, Actuarial Loss etc.

Details of Regulatory reserve has been presented herewith

Particulars	FY. 2077.078	FY 2078.079
Interest Receivable	-	10,268,957.79
Deferred Tax assets	-	-
Goodwill	-	-
Gain on Bargain Purchase	-	-
Actuarial Loss Recognized	-	-
Fair Value loss recognized in OCI	-	-
Others	-	-
<b>Total</b>	<b>-</b>	<b>10,268,957.79</b>

**f) Capital Reserve**

The capital reserve represents the amount of those reserves which are in nature of capital and which shall not be available for distribution of cash dividend. The amount from share forfeiture due to non-payment of remaining amount for the unpaid shares, capital grants received in cash or kind, capital reserve arising out of merger and acquisition etc should be presented under this heading.

**g) Fair Value Reserve**

The fair value reserve comprises the cumulative net change in the fair value of financial assets that are measured at fair value and the changes in fair value is recognized in other comprehensive income, until the assets are derecognized. The cumulative amount of changes in fair value of those financial assets shall be presented under this account head.

**h) Actuarial Gain Reserve**

This reserve is for presenting the OCI component of defined benefit obligations. This is not an actual reserve.

**i) Assets Revaluation Reserve**

Any reserve created from revaluation of assets (such as Property & Equipment, Intangible Assets, Investment Property) shall be presented under this heading. Revaluation reserves often serve as a cushion against unexpected losses but may not be fully available to absorb unexpected losses due to the subsequent deterioration in market values and tax consequences of revaluation.



**j) Capital Redemption Reserve**

This head shall include the statutory reserve created for making payment towards Redeemable Non-Convertible Preference Shares.

**k) Purpose Dividend Distribution**

The Board of the microfinance has recommended 22 % Bonus shares and 1.1579 % cash dividend (for tax purpose) for the FY 2078.079. This proposal is subject to the ratification by the Annual General Meeting of the shareholders. The proposed distributions shall be recognized in equity in the period in which they are paid.

**l) Investment Adjustment Reserve**

It is a regulatory reserve created as a cushion for adverse price movements in MFI's investments as directed by the Directives of Nepal Rastra Bank.

**3.19.3 Share Premium**

The amount of money collected on issue of shares in excess of its face value shall be presented under this heading. The outstanding amount in this account shall not be considered eligible for distribution of cash dividend.

**3.19.4 Retained Earning**

The accumulated profits which has not been distributed to shareholders and has been ploughed back in the licensed institutions' operations and is free for distribution of dividend to the shareholders shall be presented under this heading.

**3.20 Earning per share including diluted**

The Microfinance measures earning per share on the basis of the earning attributable to the equity shareholders for the Period. The number of shares is taken as the weighted average number of shares for the relevant period as required by NAS 33 Earnings per Share. EPS for prior year have been restated because of issue of bonus share during the year as per NAS 33.

**3.21 Segment reporting**

The Microfinance's operating segments are organized and managed separately through the respective department/business managers according to the nature of products and services provided with each segment representing a strategic business unit. These business units are reviewed by Chief Executive Officer of the Microfinance.

The Microfinance has identified seven segments namely: Koshi Province, Madesh Province, Bagmati Province, Gandaki Province, Lumbini Province, Karnali Province and Far West Province as the seven operating segment and the segment report is set out in Notes 5.4.

Segment report include items directly attributable to a segment as well as those that can be allocated on a reasonable basis. The income, expenses, assets & liabilities that cannot be allocated to aforesaid segment or those related to head office are unallocated are included in Bagmati. The unallocated items generally comprise of head office assets, head office expenses, and tax assets and liabilities. The geographical segment has been identified on the basis of the location of the branches in 7 different provinces of the country.

**3.22 Events after Reporting Date**

These are the events occurring between the reporting date and up to the date of approval of financial statements which are either adjustable or unadjustable.

Adjustable events are adjusted in the presented financial statements. There are no events that require additional disclosure in the financial statements.



## SWAROJGAR LAGHUBITTA BITTIYA SANSTHA LIMITED

### Notes to the financial statements for the year ended 32<sup>nd</sup> Ashadh 2079

#### Note No. 4.1

##### Cash and cash equivalents

(Figures in NPR)

Cash and cash equivalent comprise the total amount of cash-in-hand, balances with other bank and financial institutions, money at call and short notice, treasury bills having original maturity of less than three months and cash in transit is presented as follows:

Particulars	As at 32 <sup>nd</sup> Ashadh 2079	As at 31 <sup>st</sup> Ashadh 2078	As at 1 <sup>st</sup> Shrawan 2077
Cash in hand	2,621,290	2,993,538	6,187,065
Balance with B/FIs	277,151,787	43,754,806	432,484,226
Money at call and short notice	-	137,053,457	-
Other	-	-	-
<b>Total</b>	<b>279,773,077</b>	<b>183,801,802</b>	<b>438,671,291</b>

#### Note No. 4.2

##### Statutory Balances and Due from Nepal Rastra Bank

Balances held with Nepal Rastra Bank including balance for compulsory cash reserve is presented as follows:

Particulars	As at 32 <sup>nd</sup> Ashadh 2079	As at 31 <sup>st</sup> Ashadh 2078	As at 1 <sup>st</sup> Shrawan 2077
Statutory Balances with NRB	2,950,000	2,950,000	100,000
Statutory Balances with NRB BFIs	-	-	-
Securities Purchased under re-sale agreement	-	-	-
Other depoist and receivable from NRB	-	-	-
<b>Total</b>	<b>2,950,000</b>	<b>2,950,000</b>	<b>100,000</b>

#### Note No. 4.3

##### Placement with Bank and Financial Institutions

Placements with domestic as well as foreign bank and financial institutions with original maturities of more than three months from the acquisition date are presented as follows:

Particulars	As at 32 <sup>nd</sup> Ashadh 2079	As at 31 <sup>st</sup> Ashadh 2078	As at 1 <sup>st</sup> Shrawan 2077
Placements with domestic B/FIs	-	-	-
Less: Allowances for Impairment	-	-	-
<b>Total</b>	<b>-</b>	<b>-</b>	<b>-</b>

#### Note No. 4.4

##### Derivative Financial Instruments

The Microfinance does not have any Derivative Financial Instrumtents.

Particulars	As at 32 <sup>nd</sup> Ashadh 2079	As at 31 <sup>st</sup> Ashadh 2078	As at 1 <sup>st</sup> Shrawan 2077
<b>Held for trading</b>	-	-	-
Interest rate swap	-	-	-
Currency swap	-	-	-
Forward exchange contract	-	-	-
Others	-	-	-
<b>Held for risk management</b>	-	-	-
Interest rate swap	-	-	-
Currency swap	-	-	-
Forward exchange contract	-	-	-
Others	-	-	-
<b>Total</b>	<b>-</b>	<b>-</b>	<b>-</b>



**Note No. 4.5**

**Other Trading Assets**

The Micro Finance does not have any trading assets.

Particulars	As at 32 <sup>nd</sup> Ashadh 2079	As at 31 <sup>st</sup> Ashadh 2078	As at 1 <sup>st</sup> Shrawan 2077
Treasury Bills	-	-	-
Government Bonds	-	-	-
NRB Bonds	-	-	-
Domestic Corporate Bonds	-	-	-
Equities	-	-	-
Other	-	-	-
<b>Total</b>	-	-	-
Pledged			
Non-pledged			

**Note No. 4.6**

**Loans and advances to MFIs and Cooperatives**

The Micro Finance does not have any Loans and advances to MFIs and Cooperatives

Particulars	As at 32 <sup>nd</sup> Ashadh 2079	As at 31 <sup>st</sup> Ashadh 2078	As at 1 <sup>st</sup> Shrawan 2077
Loans to microfinance institutions	-	-	-
Loans to FIs	-	-	-
Loans to Cooperatives	-	-	-
Less: Allowance for impairment	-	-	-
<b>Other</b>			
Less: Allowance for impairment	-	-	-
<b>Total</b>	-	-	-

**Note No. 4.6.1.**

**Allowance for impairment**

Particulars	As at 32 <sup>nd</sup> Ashadh 2079	As at 31 <sup>st</sup> Ashadh 2078	As at 1 <sup>st</sup> Shrawan 2077
Balance for 1 <sup>st</sup> Shrawan	-	-	-
Impairment loss for the year	-	-	-
Charge for the year	-	-	-
Recoveries/reversal	-	-	-
Amount written off	-	-	-
<b>Balance at Asar end</b>			

**Note No. 4.7**

**Loans and advances to customers**

Sum of the outstanding amount of all loans and advances extended to the customers other than BFIs, bills purchased and discounted and amortized cost of staff loans; less the amount of impairment allowances is presented under this head.

Particulars	As at 32 <sup>nd</sup> Ashadh 2079	As at 31 <sup>st</sup> Ashadh 2078	As at 1 <sup>st</sup> Shrawan 2077
Loans and advances measured at amortised cost	7,350,380,086	5,567,445,700	3,289,149,607
AIR On Loans and Advances	50,882,371	34,582,438	27,529,695
<b>Less: Impairment allowances</b>	<b>(118,744,656)</b>	<b>(122,124,380)</b>	<b>(116,681,717)</b>
Collective Allowances	(30,383,287)	(18,187,733)	(72,008,993)
Individual Allowances	(88,361,369)	(103,936,647)	(44,672,724)
<b>Net amount</b>	<b>7,282,517,801</b>	<b>5,479,903,758</b>	<b>3,199,997,585</b>
Loans and advances measured at FVTPL			
<b>Total</b>	<b>7,282,517,801</b>	<b>5,479,903,758</b>	<b>3,199,997,585</b>



**Note No. 4.7.1**

**Analysis of Loans and advacnes- By Product**

Particulars	As at 32 <sup>nd</sup> Ashadh 2079	As at 31 <sup>st</sup> Ashadh 2078	As at 1 <sup>st</sup> Shrawan 2077
<b>Product</b>			
Term Loans	7,350,380,086	5,567,445,700	3,289,149,607
Short term, term loan	-	-	-
Hire purchase loan	-	-	-
Personal Residential Loans	-	-	-
Staff loans	-	-	-
Others	-	-	-
<b>Sub Total</b>	<b>7,350,380,086</b>	<b>5,567,445,700</b>	<b>3,289,149,607</b>
Interest receivable	50,882,371	34,582,438	27,529,695
<b>Grand Total</b>	<b>7,401,262,457</b>	<b>5,602,028,138</b>	<b>3,316,679,302</b>

**Note No. 4.7.2**

**Analysis of Loans and advacnes- By Collateral**

Particulars	As at 32 <sup>nd</sup> Ashadh 2079	As at 31 <sup>st</sup> Ashadh 2078	As at 1 <sup>st</sup> Shrawan 2077
<b>Secured</b>			
Immovable assets	1,152,428,539	1,037,010,762	822,155,695
Government Guarantee	-	-	-
Collateral of Government securities	-	-	-
Collateral of fixed deposit receipt	-	-	-
Group Guarantee	6,197,951,546	4,530,434,938	2,466,993,912
Personal Guarantee	-	-	-
Other collateral	-	-	-
<b>Subtotal</b>	<b>7,350,380,086</b>	<b>5,567,445,700</b>	<b>3,289,149,607</b>
Unsecured			
<b>Grand Total</b>	<b>7,350,380,086</b>	<b>5,567,445,700</b>	<b>3,289,149,607</b>

**Note No. 4.7.3**

**Allowances for Impairment**

Particulars	As at 32 <sup>nd</sup> Ashadh 2079	As at 31 <sup>st</sup> Ashadh 2078	As at 1 <sup>st</sup> Shrawan 2077
<b>Specific allowance for impairment</b>			
<b>Balance at Shrawan 1</b>	<b>18,187,733</b>	<b>72,008,993</b>	<b>29,848,148</b>
Impairment loss for the year	12,195,553	-	42,160,845
Recoveries/reversal during the year	-	(53,821,260)	-
Write-offs	-	-	-
Exchange rate variance on foreign currency	-	-	-
Other Movement	-	-	-
<b>Balance at Asadh end</b>	<b>30,383,287</b>	<b>18,187,733</b>	<b>72,008,993</b>
<b>Collective allowances for impairment</b>			
<b>Balance at Shrawan 1</b>	<b>103,936,647</b>	<b>44,672,724</b>	<b>16,606,859</b>
Impairment loss for the year	-	59,263,922	28,065,866
Recoveries/reversal during the year	(15,575,277)	-	-
Write-offs	-	-	-
Exchange rate variance on foreign currency	-	-	-
Other Movement	-	-	-
<b>Balance at Asadh end</b>	<b>88,361,369</b>	<b>103,936,647</b>	<b>44,672,724</b>
<b>Total Allowance for impairment</b>	<b>118,744,656</b>	<b>122,124,380</b>	<b>116,681,717</b>



**Note No. 4.8**

**Investment securities**

Investments made by Microfinance in financial instruments has been presented under this account head in three categories i.e. investment securities designated at fair value through profit or loss, investment securities measured at amortized cost and investment in equity measured at fair value through other comprehensive income which is as follows:

Particulars	As at 32 <sup>nd</sup> Ashadh 2079	As at 31 <sup>st</sup> Ashadh 2078	As at 1 <sup>st</sup> Shrawan 2077
Investment securities measured at amortised cost	-	-	-
Investment Securities measured at FVTPL	-	-	-
Investment Securities measured at FVTOCI	1,000,000	1,000,000	1,000,000
<b>Total</b>	<b>1,000,000</b>	<b>1,000,000</b>	<b>1,000,000</b>

**Note No. 4.8.1**

**Investment securities measured at ammortized cost**

Particulars	As at 32 <sup>nd</sup> Ashadh 2079	As at 31 <sup>st</sup> Ashadh 2078	As at 1 <sup>st</sup> Shrawan 2077
Debt securities		-	-
Government bonds	-	-	-
Government treasury bills	-	-	-
Nepal Rastra Bank bonds	-	-	-
Nepal Rastra Bank deposits instruments	-	-	-
Other	-	-	-
Less: specific allowances for impairment	-	-	-
<b>Total</b>	<b>-</b>	<b>-</b>	<b>-</b>

**Note No. 4.8.2**

**Investment in equity measured at fair value through other comprehensive income**

Particulars	As at 32 <sup>nd</sup> Ashadh 2079	As at 31 <sup>st</sup> Ashadh 2078	As at 1 <sup>st</sup> Shrawan 2077
Equity intrument	-	-	-
Quoted equity instrument	-	-	-
Unquoted equity instrument	1,010,000	1,010,000	1,010,000
Less: specific allowances for impairment	(10,000)	(10,000)	(10,000)
<b>Total</b>	<b>1,000,000</b>	<b>1,000,000</b>	<b>1,000,000</b>

**Note No. 4.8.3**

**Infromation relating to investment in equities**

Particulars	As at 32 <sup>nd</sup> Ashadh 2079		As at 31 <sup>st</sup> Ashadh 2078		As at 1 <sup>st</sup> Shrawan 2077	
	Cost	Fair value	Cost	Fair value	Cost	Fair value
<b>Investment in Unquoted Equity</b>						
Nepal Finsoft company Ltd 10,000 shares of Rs. 100 each	1,000,000	1,000,000	1,000,000	1,000,000	1,000,000	1,000,000
Centre for Microfinance Company 100 shares of Rs. 100 each	10,000	10,000	10,000	10,000	10,000	10,000
<b>Total</b>	<b>1,010,000</b>	<b>1,010,000</b>	<b>1,010,000</b>	<b>1,010,000</b>	<b>1,010,000</b>	<b>1,010,000</b>



**Note No. 4.9**

Advance tax deposited by the bank less tax liabilities are presented under this head. Liabilities recognized for the purpose of current income tax, including fees, penalties are presented under this head.

Particulars	As at 32 <sup>nd</sup> Ashadh 2079	As at 31 <sup>st</sup> Ashadh 2078	As at 1 <sup>st</sup> Shrawan 2077
<b>Current tax assets</b>			
Current year income tax assets	104,179,502	73,858,714	37,900,000
Tax assets of prior periods	-	-	-
<b>Total</b>	<b>104,179,502</b>	<b>73,858,714</b>	<b>37,900,000</b>
<b>Current tax Liabilities</b>			
Current year income tax liabilities	81,160,567	69,644,584	27,005,960
Tax Liabilities of prior periods	-	-	-
<b>Total</b>	<b>81,160,567</b>	<b>69,644,584</b>	<b>27,005,960</b>
<b>Total</b>	<b>23,018,934</b>	<b>4,214,130</b>	<b>10,894,040</b>

**Note No. 4.10**

**Investment Properties**

Land or land and building other than those classified as property and equipment; and non- current assets held for sale under relevant accounting standard has been presented under this account head. This shall include land, land and building acquired as non-banking assets by the bank but not sold.

The MFI has no investment properties.

Particulars	As at 32 <sup>nd</sup> Ashadh 2079	As at 31 <sup>st</sup> Ashadh 2078	As at 1 <sup>st</sup> Shrawan 2077
<b>Investment Properties measured at fair value</b>			
Balance as on Shrawan 1	-	-	-
Addition/Disposal during the year	-	-	-
Net changes in fair value during the year	-	-	-
Adjustment/Transfer	-	-	-
Net Amount	-	-	-
<b>Investment Properties measured at cost</b>			
Balance as on Shrawan 1	-	-	-
Addition/Disposal during the year	-	-	-
Adjustment/Transfer	-	-	-
Accumulated depreciation	-	-	-
Accumulated impairment loss	-	-	-
Net Amount	-	-	-
<b>Total</b>	<b>-</b>	<b>-</b>	<b>-</b>



**Note No. 4.11**  
**Property and Equipment**

Particulars	Land	Building	Vehicle	Office Equipment	Other Assets	Total
<b>Cost</b>						
<b>Balance as on 1<sup>st</sup> Shrawan 2077</b>	<b>15,779,500</b>	-	<b>4,742,618</b>	<b>28,295,042</b>	<b>8,046,858</b>	<b>56,864,018</b>
Addition during the Year						-
Acquisition	-	-	30,069	7,232,116	1,417,500	8,679,685
Capitalization						
Disposal during the year						
Adjustment/Revaluation						
Acquisition from Janakpur Microfinance			271,000	3,047,479	2,730,370	6,048,850
<b>Balance as on Asar end 2078</b>	<b>15,779,500</b>	-	<b>5,043,687</b>	<b>38,574,637</b>	<b>12,194,728</b>	<b>71,592,552</b>
Addition during the Year						-
Acquisition				6,954,571	5,838,386	12,792,957
Capitalization						
Disposal during the year						
Adjustment/Revaluation						
<b>Balance as on Asar end 2079</b>	<b>15,779,500</b>	-	<b>5,043,687</b>	<b>45,529,208</b>	<b>18,033,114</b>	<b>84,385,510</b>
<b>Depreciation and Impairment</b>						
<b>As on Asar end 2077</b>	-	-	<b>3,082,077</b>	<b>17,365,154</b>	<b>5,022,622</b>	<b>25,469,853</b>
Acquisition from Janakpur Microfinance			65,040	1,194,676	954,877	2,214,594
Impairment for the year						
Depreciation charge for the Year			370,641	4,504,770	1,799,956	6,675,367
Disposals						
Adjustment						
<b>As on Asar end 2078</b>	-	-	<b>3,517,758</b>	<b>23,064,600</b>	<b>7,777,455</b>	<b>34,359,814</b>
Impairment for the year						
Depreciation charge for the Year			305,185	5,350,181	1,828,925	7,484,291
Disposals						
Adjustment						
<b>As on Asar end 2079</b>	-	-	<b>3,822,943</b>	<b>28,414,781</b>	<b>9,606,380</b>	<b>41,844,104</b>
<b>Capital Work in Progress</b>	-	-	-	-	-	-
<b>Net Book Value</b>						
<b>As on Asar end 2077</b>	<b>15,779,500</b>	-	<b>1,660,541</b>	<b>10,929,888</b>	<b>3,024,236</b>	<b>31,394,165</b>
<b>As on Asar end 2078</b>	<b>15,779,500</b>	-	<b>1,525,929</b>	<b>15,510,037</b>	<b>4,417,273</b>	<b>37,232,739</b>
<b>As on Asar end 2079</b>	<b>15,779,500</b>	-	<b>1,220,744</b>	<b>17,114,427</b>	<b>8,426,734</b>	<b>42,541,405</b>

**Note No. 4.12**  
**Goodwill and Intangible Assets**

Particulars	Goodwill	Software		Total
		Purchased	Developed	
<b>Cost</b>				
<b>Balance as on 1<sup>st</sup> Shrawan 2077</b>		<b>2,392,300</b>		<b>2,392,300</b>
Addition during the Year				-
Acquisition		423,750		423,750
Capitalization				-
Disposal during the year				-
Adjustment/Revaluation				-
<b>Balance as on 31<sup>st</sup> Ashadh 2078</b>	-	<b>2,816,050</b>	-	<b>2,816,050</b>
Addition during the Year				-
Acquisition		197,750		197,750
Capitalization				-
Disposal during the year				-
Adjustment/Revaluation				-
<b>Balance as on 32<sup>nd</sup> Ashadh 2079</b>	-	<b>3,013,800</b>	-	<b>3,013,800</b>





Particulars	Goodwill	Software		Total
		Purchased	Developed	
<b>Ammortization and Impairment</b>				-
<b>Balance as on 1<sup>st</sup> Shrawan 2077</b>		<b>1,397,330</b>		<b>1,397,330</b>
Ammortization charge for the Year		474,402		474,402
Imapirment for the year				-
Disposals				-
Adjustment				-
<b>Balance as on 31<sup>st</sup> Ashadh 2078</b>	-	<b>1,871,732.00</b>	-	<b>1,871,732.00</b>
Ammortization charge for the Year				-
Imapirment for the year		416,228.40		416,228
Disposals				-
Adjustment				-
<b>Balance as on 32<sup>nd</sup> Ashadh 2079</b>	-	<b>2,287,960.40</b>	-	<b>2,287,960.40</b>
<b>Net Book Value</b>				
<b>Net Book Value as on 31<sup>st</sup> Ashadh 2077</b>	-	<b>994,970</b>	-	<b>994,970</b>
<b>Net Book Value as on 31<sup>st</sup> Ashadh 2078</b>	-	<b>944,318</b>	-	<b>944,318</b>
<b>Net Book Value as on 32<sup>nd</sup> Ashadh 2079</b>	-	<b>725,840</b>	-	<b>725,840</b>

#### Note No. 4.13 Deferred Tax

Deferred tax is calculated on temporary differences between the book values of financial assets/liabilities and tax bases of assets/liabilities using the statutory tax of 30%. Details as follows:

Particulars	Deferred Tax Assets	Deferred Tax Liabilities	As at
			31 <sup>st</sup> Ashadh 2079 Net Deferred Tax Assets/ (Liabilities)
<b>Deferred tax on temporary differences on following items</b>			
Investment properties (NBA)	-	-	-
Interest Receivable	-	34,582,438	(34,582,438)
Employees' Defined Benefit Plan	21,807,553	-	21,807,553
Provisions ( Bank deposit and advance)	54,005	-	54,005
Property and Equipment	666,748	-	666,748
Lease Liability	37,213,229	40,171,364	(2,958,135)
Other temporary differences	-	-	-
<b>Deferred tax on temporary differences</b>			<b>(15,012,267)</b>
Deferred tax on carry forward of unused tax losses	6,404,800		1,921,440
<b>Net Deferred tax assets/(liabilities) as on year end of 2079</b>			<b>(2,582,240)</b>
Deferred tax (asset)/liabilities as on sawan 1, 2078			2,777,367
<b>Origination/(Reversal) during the year</b>			<b>195,126</b>
Deferred tax expenses/(income) recognised in profit or loss			(195,126)
Deferred tax expenses/(income) recognised in other comprehensive income			
Deferred tax expenses/(income) recognised in directly in equity			-



	Deferred Tax Assets	Deferred Tax Liabilities	Restated* As at 31 <sup>st</sup> Ashar 2078
			Net Deferred Tax Assets/ (Liabilities)
<b>Deferred tax on temporary differences on following items</b>			
Interest Receivable		34,582,438	(34,582,438)
Employees' Defined Benefit Plan	17,134,061		17,134,061
Provisions ( Bank deposit and advance)	54,005		54,005
Property and Equipment	450,723		450,723
Investment properties (NBA)			-
Other temporary differences			
Deferred tax on temporary differences	17,638,789	34,582,438	(16,943,649)
Deferred tax on carry forward of unused tax losses	7,685,760		2,305,728
<b>Net Deferred tax assets/(liabilities) as on year end of 2078</b>			<b>(2,777,367)</b>
Deferred tax (assets)/liabilities as on Shrawan 1, 2077			5,135,385
DTA From Meger			(4,218,572)
<b>Origination/(Reversal) during the year</b>			<b>1,860,553</b>
Deferred tax expenses/(income) recognised in profit or loss			1,860,553
Deferred tax expenses/(income) recognised in other comprehensive income			
Deferred tax expenses/(income) recognised in directly in equity			-
	Deferred Tax Assets	Deferred Tax Liabilities	Restated* As at 1 <sup>st</sup> Shrawan 2077
			Net Deferred Tax Assets/ (Liabilities)
<b>Deferred tax on temporary differences on following items</b>			
Interest Receivable	-	27,529,695	(27,529,695)
Employees' Defined Benefit Plan	10,211,086	-	10,211,086
Provisions (Bank deposit and advance)	54,005	-	54,005
Property and Equipment	146,653	-	146,653
Investment properties (NBA)	-	-	-
Other temporary differences	-	-	-
Deferred tax on temporary differences	10,411,744	27,529,695	(17,117,951)
Deferred tax on carry forward of unused tax losses			-
<b>Net Deferred tax asset/(liabilities) as on year end of 2077</b>			<b>(5,135,385)</b>
Deferred tax (assets)/liabilities as on Shrawan 1, 2076			(2,038,708)
<b>Origination/(Reversal) during the year</b>			<b>7,174,093</b>
Deferred tax expenses/(income) recognised in profit or loss			7,174,093
Deferred tax expenses/(income) recognised in other comprehensive income			-
Deferred tax expenses/(income) recognised in directly in equity			7,174,093



**Note No. 4.14**

**Other Assets**

Other Asset include accounts receivable, interest receivable, accrued income, prepayments, deposit, deferred employee benefits and stationery stock details presented as follows:

Particulars	As at 32 <sup>nd</sup> Ashadh 2079	As at 31 <sup>st</sup> Ashadh 2078	As at 1 <sup>st</sup> Shrawan 2077
Assets held for sale	-	-	-
Other Non-Banking Assets	-	-	-
Bills Receivable	-	-	-
Accounts receivable	1,926,812	88,202	-
Prepayments and deposits	532,648	383,571	598,841
Staff Advances	8,467,707	8,430,955	8,765,127
Income tax deposit	-	-	-
Deferred Employee Expenditure	-	-	-
ROU Assets	37,213,229	-	-
Other Miscellaneous Assets	3,007,006	3,112,401	2,396,131
<b>Total</b>	<b>51,147,402</b>	<b>12,015,129</b>	<b>11,760,099</b>

**Note No. 4.15**

**Due to Bank and Financial Institutions**

Borrowings from other BFI's is shown under this head. Detailed as follows:

Particulars	As at 32 <sup>nd</sup> Ashadh 2079	As at 31 <sup>st</sup> Ashadh 2078	As at 1 <sup>st</sup> Shrawan 2077
Borrowing from BFIs	3,501,980,792	2,375,121,925	1,407,402,312
Settlement and clearing accounts	-	-	-
Other	-	-	-
<b>Total</b>	<b>3,501,980,792</b>	<b>2,375,121,925</b>	<b>1,407,402,312</b>

**Note No. 4.16**

**Due to Nepal Rastra Bank**

Particulars	As at 32 <sup>nd</sup> Ashadh 2079	As at 31 <sup>st</sup> Ashadh 2078	As at 1 <sup>st</sup> Shrawan 2077
Refinance from NRB	-	-	-
Standing liquidity facility	-	-	-
Lender of last resort facility from NRB	-	-	-
Securities sold under repurchase agreement	-	-	-
Other payable to NRB	-	-	-
<b>Total</b>	<b>-</b>	<b>-</b>	<b>-</b>

**Note No. 4.17**

**Derivative financial instruments**

Particulars	As at 32 <sup>nd</sup> Ashadh 2079	As at 31 <sup>st</sup> Ashadh 2078	As at 1 <sup>st</sup> Shrawan 2077
<b>Held for trading</b>			
Interest rate swap	-	-	-
Currency swap	-	-	-
Forward exchange contract	-	-	-
Others	-	-	-
<b>Held for risk management</b>			
Interest rate swap	-	-	-
Currency swap	-	-	-
Forward exchange contract	-	-	-
Others	-	-	-
<b>Total</b>	<b>-</b>	<b>-</b>	<b>-</b>



**Note No. 4.18**

**Deposits from Customers**

All deposits account other than deposit from bank and financial institutions (local and foreign bank and NRB) is presented under this head. Details are presented as follows:

Particulars	As at 32 <sup>nd</sup> Ashadh 2079	As at 31 <sup>st</sup> Ashadh 2078	As at 1 <sup>st</sup> Shrawan 2077
<b>Institutions Customers:</b>			
Term deposits	-	-	-
Call Deposits	-	-	-
Other	-	-	-
<b>Sub total:</b>	-	-	-
<b>Individual Customers:</b>			
Term deposits	-	-	-
Saving Deposits	3,154,844,878	2,574,679,203	1,738,796,077
Other	-	-	-
<b>Sub total:</b>	<b>3,154,844,878</b>	<b>2,574,679,203</b>	<b>1,738,796,077</b>
<b>Total</b>	<b>3,154,844,878</b>	<b>2,574,679,203</b>	<b>1,738,796,077</b>

**Note No. 4.19**

**Borrowing**

The Microfinance does not have any borrowings as on reporting date.

Particulars	As at 32 <sup>nd</sup> Ashadh 2079	As at 31 <sup>st</sup> Ashadh 2078	As at 1 <sup>st</sup> Shrawan 2077
<b>Domestic Borrowing:</b>			
Nepal Government	-	-	-
Other licensed institution	-	-	-
Other	-	-	-
<b>Sub total</b>	-	-	-
<b>Foreign Borrowing:</b>			
Foreign Bank and Financial Institutions	-	-	-
Multilateral Development Bank	-	-	-
Other institutions	-	-	-
<b>Sub total</b>	-	-	-
<b>Total</b>	-	-	-

**Note No. 4.20**

**Provisions**

Particulars	As at 32 <sup>nd</sup> Ashadh 2079	As at 31 <sup>st</sup> Ashadh 2078	As at 1 <sup>st</sup> Shrawan 2077
Provisions for redundancy	-	-	-
Provision for restructuring	-	-	-
Pending legal issues and tax litigation	-	-	-
Onerous contract	-	-	-
Other Provisions	397,923	-	-
<b>Total</b>	<b>397,923</b>	-	-

**Note No. 4.20.1**

**Movement in provision**

Particulars	As at 32 <sup>nd</sup> Ashadh 2079	As at 31 <sup>st</sup> Ashadh 2078	As at 1 <sup>st</sup> Shrawan 2077
<b>Balance at shrawan 1st</b>			
Provisions made during the year	397,923	-	-
Provisions used during the year	-	-	-
Provisions reversed during the year	-	-	-
Unwind of discount	-	-	-
<b>Balance at Ashadh End</b>	<b>397,923</b>	-	-



**Note No. 4.21**  
**Other liabilities**

Particulars	As at 32 <sup>nd</sup> Ashadh 2079	As at 31 <sup>st</sup> Ashadh 2078	As at 1 <sup>st</sup> Shrawan 2077
Liability for employees defined benefit obligations	8,887,433	8,887,433	5,099,716
Liability for long-service leave	12,920,120	8,246,628	5,111,370
Short-term employee benefits	308,698	-	-
Employee Provident fund	-	735,980	-
Bills payable	-	-	-
Creditors and Accruals	21,119,448	21,588,331	250,875
Interest payable on deposit	38,567	44,248	96,046
Interest payable on borrowing	5,142,121	5,580,752	2,298,107
Liabilities on deferred grant income	-	-	-
Unpaid Dividend	-	-	-
Liabilities under finance lease	-	-	-
Employee bonus payable	29,030,311	25,094,439	9,239,385
Other Miscellaneous liabilities	399,434	4,584,211	5,538,223
Lease Liability Under NFRS 16	40,171,364	-	-
Payable to Member for Service Charge Refund	41,368,252	-	-
<b>Total</b>	<b>159,385,747</b>	<b>74,762,021</b>	<b>27,633,722</b>

**Note No.4.21.1**  
**Defined benefit obligation**

Particulars	As at 32 <sup>nd</sup> Ashadh 2079	As at 31 <sup>st</sup> Ashadh 2078	As at 1 <sup>st</sup> Shrawan 2077
Present value of funded obligations	-	-	-
<b>Total present value of obligations</b>	<b>-</b>	<b>-</b>	<b>-</b>
Fair value of plan assets	-	-	-
Present value of net obligations	-	-	-
<b>Recognised liability for defined benefit obligation</b>	<b>-</b>	<b>-</b>	<b>-</b>

**Note No.4.21.2**  
**Plan Assets**

Particulars	As at 32 <sup>nd</sup> Ashadh 2079	As at 31 <sup>st</sup> Ashadh 2078	As at 1 <sup>st</sup> Shrawan 2077
Equity securities	-	-	-
Government bonds	-	-	-
Bank deposits	-	-	-
Other	-	-	-
<b>Total</b>	<b>-</b>	<b>-</b>	<b>-</b>

**Note No. 4.21.3**  
**Movement in the present value of defined benefit obligations**

Particulars	As at 32 <sup>nd</sup> Ashadh 2079	As at 31 <sup>st</sup> Ashadh 2078	As at 1 <sup>st</sup> Shrawan 2077
Defined benefit obligation at shrawan 1st	-	-	-
Actuarial losses	-	-	-
Benefit paid by the plan	-	-	-
Current service cost and interest	-	-	-
<b>Defined benefit obligation at Ashadh end</b>	<b>-</b>	<b>-</b>	<b>-</b>

**Note No. 4.21.4**  
**Movement in the fair value of plan assets**

Particulars	As at 32 <sup>nd</sup> Ashadh 2079	As at 31 <sup>st</sup> Ashadh 2078	As at 1 <sup>st</sup> Shrawan 2077
Fair value of plan assets at shrawan 1st	-	-	-
Contributions paid into the plan	-	-	-
Benefit paid during the year	-	-	-
Actuarial (losses) gains	-	-	-
Expected return on plan assets	-	-	-
<b>Fair value of plan assets at Ashadh end</b>	<b>-</b>	<b>-</b>	<b>-</b>



**Note No. 4.21.5**

**Amount recognised in profit or loss**

Particulars	As at 32 <sup>nd</sup> Ashadh 2079	As at 31 <sup>st</sup> Ashadh 2078	As at 1 <sup>st</sup> Shrawan 2077
Current service cost	-	-	-
Interest on obligation	-	-	-
Expected return on plan assets	-	-	-
<b>Total</b>	-	-	-

**Note No. 4.21.6**

**Amount recognised in other comprehensive income**

Particulars	As at 32 <sup>nd</sup> Ashadh 2079	As at 31 <sup>st</sup> Ashadh 2078	As at 1 <sup>st</sup> Shrawan 2077
Acturial (gain)/loss	-	-	-
<b>Total</b>	-	-	-

**Note No. 4.21.7**

**Actuarial assumptions**

Particulars	As at 32 <sup>nd</sup> Ashadh 2079	As at 31 <sup>st</sup> Ashadh 2078	As at 1 <sup>st</sup> Shrawan 2077
Discount rate			
Expected return on plan assets			
Future salary increase			
Withdrawal rate			
<b>Total</b>	-	-	-

**Note No. 4.22**

**Debt securities issued**

Particulars	As at 32 <sup>nd</sup> Ashadh 2079	As at 31 <sup>st</sup> Ashadh 2078	As at 1 <sup>st</sup> Shrawan 2077
Debt securities issued designated at fair value through profit or loss	-	-	-
Debt securities issued at amortised cost	-	-	-
<b>Total</b>	-	-	-

**Note No. 4.23**

**Subordinated liabilities**

Particulars	As at 32 <sup>nd</sup> Ashadh 2079	As at 31 <sup>st</sup> Ashadh 2078	As at 1 <sup>st</sup> Shrawan 2077
Redeemable preference shares	-	-	-
Irredeemable cummulative preference shares (liabilities component)	-	-	-
Other	-	-	-
<b>Total</b>	-	-	-

**Note No. 4.24**

**Share capital**

Particulars	As at 32 <sup>nd</sup> Ashadh 2079	As at 31 <sup>st</sup> Ashadh 2078	As at 1 <sup>st</sup> Shrawan 2077
Ordinary shares	514,099,121	411,279,297	341,612,120
Conveteble preference share (Equity component)	-	-	-
Irredeemable preference share (Equity component)	-	-	-
Perpetual debt (Equity component only)	-	-	-
<b>Total</b>	<b>514,099,121</b>	<b>411,279,297</b>	<b>341,612,120</b>



**Note No. 4.24.1**  
**Ordinary shares**

Particulars	As at 32 <sup>nd</sup> Ashadh 2079	As at 31 <sup>st</sup> Ashadh 2078	As at 1 <sup>st</sup> Shrawan 2077
Authorized capital:			
Ordinary share of Rs.100 each	800,000,000	500,000,000	4,000,000
Issued capital:			
Ordinary share of Rs.100 each	514,099,121	411,279,297	341,612,120
Subscribed and paid of capital:			
Ordinary share of Rs.100 each	514,099,121	411,279,297	341,612,120
<b>Total</b>	<b>514,099,121</b>	<b>411,279,297</b>	<b>341,612,120</b>

**Note:4.24.2**  
**Ordinary share ownership**

Particulars	As at 32 <sup>nd</sup> Ashadh 2079		As at 31 <sup>st</sup> Ashadh 2078		As at 1 <sup>st</sup> Shrawan 2077	
	Percent	Amount	Percent	Amount	Percent	Amount
<b>Domestic ownership (promoter)</b>	<b>100.00%</b>	<b>514,099,121</b>	<b>100.00%</b>	<b>411,279,297</b>	<b>100.00%</b>	<b>341,612,120</b>
Nepal Government						
"A" class licensed institutions						
Other licensed institutions						
Other institutions	0.65%	3,341,644.29	0.65%	2,673,315	0.70%	2,391,285
Other	53.61%	275,608,538.77	53.61%	220,486,831	50.30%	171,830,896
<b>Domestic ownership (public)</b>						
Nepal Government						
"A" class licensed institution						
Other licensed institutions						
Other institutions						
Other	45.74%	235,148,937.95	45.74%	188,119,150	49.00%	167,389,939
<b>Foreign ownership Promoter</b>						
<b>Foreign ownership public</b>	<b>0.00%</b>	<b>-</b>				
<b>Total</b>	<b>100.00%</b>	<b>514,099,121</b>	<b>100.00%</b>	<b>411,279,297</b>	<b>100.00%</b>	<b>341,612,120</b>

**Note:4.25**  
**Reserves**

Following reserves are maintained by the Microfinance.

Particulars	As at 32 <sup>nd</sup> Ashadh 2079	As at 31 <sup>st</sup> Ashadh 2078	As at 1 <sup>st</sup> Shrawan 2077
Statutory General Reserve	136,655,797	92,870,916	51,560,624
Capital reserve	-	-	-
Exchange equalization reserve	-	-	-
Investment adjustment reserve	10,000	10,000	10,000
Corporate social responsibility reserve	2,280,152	2,113,716	1,216,163
Client protection Fund	50,679,253	53,413,305	53,920,960
Capital redemption reserve	-	-	-
Assets revaluation reserve	-	-	-
Regulatory reserve	10,268,958	25,665,987	19,270,787
Fair value reserve	-	-	-
Dividend equalization reserve	-	-	-
Staff Training Fund	2,612,901	-	-
Bargain Purchase Gain Reserve	-	-	-
Special reserve	-	-	-
Debenture redemption reserve	-	-	-
Other reserve	25,665,987	-	-
<b>Total</b>	<b>228,173,047</b>	<b>174,073,925</b>	<b>125,978,534</b>



**Note No. 4.26**

**Contingent Liabilities and Commitment**

(Figures in NPR)

Particulars	As at 32 <sup>nd</sup> Ashadh 2079	As at 31 <sup>st</sup> Ashadh 2078	As at 1 <sup>st</sup> Shrawan 2077
Contingent Liabilities	-	-	-
Undrawn and undisbursed facilities	-	-	-
Capital commitment	-	-	-
Lease commitment	-	-	-
Litigation	-	-	-
others	-	-	-
<b>Total</b>	-	-	-

**Note No. 4.26.1**

**Capital commitments**

Capital expenditure approved by relevant authority of the Microfinance but provision has not been made in financial statements

Particulars	As at 32 <sup>nd</sup> Ashadh 2079	As at 31 <sup>st</sup> Ashadh 2078	As at 1 <sup>st</sup> Shrawan 2077
<b>Capital commitments in relation to Property and Equipment</b>			
Approved and contracted for	-	-	-
Approved but not contracted for	-	-	-
<b>Sub Total</b>	-	-	-
<b>Capital commitments in relation to Intangible assets</b>			
Approved and contracted for	-	-	-
Approved but not contracted for	-	-	-
<b>Sub Total</b>	-	-	-
<b>Total</b>	-	-	-

**Note No. 4.26.2**

**Lease Commitments**

Particulars	As at 32 <sup>nd</sup> Ashadh 2079	As at 31 <sup>st</sup> Ashadh 2078	As at 1 <sup>st</sup> Shrawan 2077
<b>Operating lease commitments</b>			
Future minimum lease payment under non cancellable operating lease, where the Microfinance is lessee	-	-	-
Not later than 1 year	-	-	-
Later than 1 year but not later than 5 years	-	-	-
Later than 5 years	-	-	-
<b>Sub Total</b>	-	-	-
<b>Finance lease commitments</b>			
Future minimum lease payment under non cancellable operating lease, where the Microfinance is lessee	-	-	-
Not later than 1 year	-	-	-
Later than 1 year but not later than 5 years	-	-	-
Later than 5 years	-	-	-
<b>Sub Total</b>	-	-	-
<b>Grand Total</b>	-	-	-

**Note No. 4.26.3**

**Litigation**

There are no any cases of the Microfinance.





**Note: 4.27**

**Interest income**

(Figures in NPR)

Interest income include interest income on loan and advance, investment securities except on those investment securities measure at fair value through profit or loss, cash and cash equivalent, due from BFIs, loan and advances to staff etc. Details presented as follows:

Particulars	For the year ended 32 <sup>nd</sup> Ashadh 2079	For the year ended 31 <sup>st</sup> Ashadh 2078
Cash and cash equivalents	2,963,857	899,459
Due from Nepal Rastra Bank	-	-
Placement with Banks and Financial Institutions	-	-
Loans and Advances to Financial Institutions	-	-
Loans and advances to customers	1,023,647,209	665,647,902
Investment securities	-	-
Loans and advances to staff	11,762	21,127
Other	-	-
<b>Total</b>	<b>1,026,622,829</b>	<b>666,568,487</b>

**Note: 4.28**

**Interest expense**

Interest expenses include interest accrued on deposits collected and debt securities issued. Details presented as follows:

Particulars	For the year ended 32 <sup>nd</sup> Ashadh 2079	For the year ended 31 <sup>st</sup> Ashadh 2078
Due to Bank and Financial Institutions	-	-
Due to Nepal Rastra Bank	-	-
Deposits from customers	248,540,390.44	201,800,620
Borrowing	334,024,004.03	114,892,788
Debt securities issued	-	-
Subordinated liabilities	-	-
Other	-	-
Client Protection Fund	-	1,984,825
<b>Total</b>	<b>582,564,394.47</b>	<b>318,678,234</b>

**Note: 4.29**

**Fees and Commission Income**

Fees and commission income include management fee, service charges, syndication fee, forex transaction commission etc.

Details presented as follows:

Particulars	For the year ended 32 <sup>nd</sup> Ashadh 2079	For the year ended 31 <sup>st</sup> Ashadh 2078
Loan Administration fees	-	-
Service fees	78,436,588.00	100,833,302
Commitment fees	-	-
Card Issuance fees	-	-
Peypayment and swap fees	-	-
Remittance fees	142,020	-
Brokerage fees	-	-
Other Fees and Commission Income	6,278,668	4,010,682
<b>Total</b>	<b>84,857,276</b>	<b>104,843,984</b>



**Note: 4.30**

**Fees and commission expense**

Fees and commission expense include ATM management fees, card related fees, remittance fees & commissions/TT/swift charges etc.

Details presented as follows:

Particulars	For the year ended 32 <sup>nd</sup> Ashadh 2079	For the year ended 31 <sup>st</sup> Ashadh 2078
Brokerage	-	-
ATM management fees	-	-
VISA/Master card fees	-	-
Guarantee commission	-	-
Brokerage	-	-
DD/TT/Swift fees	-	-
Remittance fees and commission	-	-
Other Fees and Commission Expense	10,734,036.63	2,508,064
<b>Total</b>	<b>10,734,036.63</b>	<b>2,508,064</b>

**Note: 4.31**

**Net trading income**

Particulars	For the year ended 32 <sup>nd</sup> Ashadh 2079	For the year ended 31 <sup>st</sup> Ashadh 2078
Changes in fair value of trading assets	-	-
Gain/loss on disposal of trading assets	-	-
Interest income on trading assets	-	-
Dividend income on trading assets	-	-
Gain/Loss Foreign Exchange Transaction	-	-
Other	-	-
<b>Total</b>	<b>-</b>	<b>-</b>

**Note: 4.32**

**Other operating income**

Particulars	For the year ended 32 <sup>nd</sup> Ashadh 2079	For the year ended 31 <sup>st</sup> Ashadh 2078
Foreign Exchange Revaluation Gain	-	-
Gain/loss on sale of investment Securities	-	-
Fair value gain/loss on investment property	-	-
Dividend on equity instruments	-	-
Gain/loss on sale of property and equipment	-	-
Gain/loss on sale of investment property	-	-
Operating lease income	-	-
Gain on Bargain Purchase	-	1,458,280
Other	46,265,780.94	16,587,904
<b>Total</b>	<b>46,265,781</b>	<b>18,046,185</b>

**Note: 4.33**

**Impairment charge/(reversal) for loan and other losses**

Detail presented as follows:

Particulars	For the year ended 32 <sup>nd</sup> Ashadh 2079	For the year ended 31 <sup>st</sup> Ashadh 2078
Impairment charge/(reversal) on loan and advances to B/FIs	-	-
Impairment charge/(reversal) on loan and advances to customer	(3,379,724)	1,286,752
Impairment charge/(reversal) on financial Investment	-	-
Impairment charge/(reversal) on placement with bank and financial institutions	-	-
Impairment charge/(reversal) on property and equipment	-	-
Impairment charge/(reversal) on goodwill and intangible assets	-	-
Impairment charge/(reversal) on investment property	-	-
<b>Total</b>	<b>(3,379,724)</b>	<b>1,286,752</b>



**Note: 4.34**

**Personnel Expense**

All expenses related to employees of a MFI's are included under this head. Details presented as follows:

Particulars	For the year ended 32 <sup>nd</sup> Ashadh 2079	For the year ended 31 <sup>st</sup> Ashadh 2078
Salary	87,667,173	68,247,299
Allowances	70,300,802	60,004,737
Gratuity expenses	-	3,084,148
Provident fund	-	2,188,933
Social Security Fund	15,281,725	1,696,687
Uniform	-	-
Training & Development Expense	1,234,660	1,056,922
Leave encashment	5,628,268	3,241,030
Medical	-	-
Employee Insurance	129,054	204,476
Employees Incentive	-	-
Cash-settled share-based payments	-	-
Pension Expense	-	-
Voluntary Resignation scheme	-	-
Finance expenses under NFRS	-	-
Other Expenses Related to Staff	-	-
<b>Sub-Total</b>	<b>180,241,681</b>	<b>139,724,232</b>
Employees Bonus	28,811,452	24,947,874
<b>Total</b>	<b>209,053,133</b>	<b>164,672,106</b>

**Note: 4.35**

**Other operating expense**

Operating expense other than those relating to personnel expense are recognized are presented in this head.

Details presented as follows:

Particulars	For the year ended 32 <sup>nd</sup> Ashadh 2079	For the year ended 31 <sup>st</sup> Ashadh 2078
Directors' fee	620,000	706,500
Directors' expense	541,826	85,587
Auditors' remuneration	1,393,000	304,250
Other audit related expense	502,911	429,328
Professional and legal expense	-	-
Office administration expense	65,180,056	42,371,828
Operating lease expense	547,908	13,514,410
Interest Expenses Under NFRS 16	5,176,006	-
Depreciation on ROU Assets	14,546,835	-
Operating expense of investment properties	-	-
Corporate Social Responsibility Expense	1,616,940	743,829
Client Protection expense	-	-
Onerous lease provision	-	-
Other Miscellaneous Operating Expenses	1,444,977	1,364,665
<b>Total</b>	<b>91,570,460</b>	<b>59,520,397</b>



**Note No. 4.35.1**

**Office Administration Expenses**

Particulars	For the year ended 32 <sup>nd</sup> Ashadh 2079	For the year ended 31 <sup>st</sup> Ashadh 2078
Light Electricity and Water Expenses	1,860,087	1,559,192
Repair and maintenance	-	-
Repair and maintenance -Building	-	-
Repair and maintenance -Vehicles	461,442	203,183
Repair and maintenance-Computer and accessories	285,840	-
Repair and maintenance-Other	206,941	245,358
Office Equipment, and Repair	-	373,987
Insurance	569,990	666,732
Postage, telex, telephone, fax	4,624,610	2,785,237
Printing and stationery	3,964,121	3,692,786
News paper, books and journals	29,906	46,641
Advertisement	305,349	217,421
Donation	-	-
Security expense	-	-
Deposit and loan guarantee premium	28,552,635	18,068,232
Travelling Allowance and expenses	4,007,720	2,165,533
Entertainment	-	-
Annual/special general meeting expense	-	-
Other -Annual Function Expenses	-	-
Other -Office Expenses	20,311,416	12,347,526
<b>Total</b>	<b>65,180,056</b>	<b>42,371,828</b>

**Note No. 4.35.2**

**Other Miscellaneous Operating Expenses**

Particulars	For the year ended 32 <sup>nd</sup> Ashadh 2079	For the year ended 31 <sup>st</sup> Ashadh 2078
AGM Expenses	339,437.00	437,436
Share Issue Expenses	684,995.00	927,229
Entertainment Expenses	-	-
Lunch Expenses	420,545.00	-
Government Dues and Taxes	-	-
<b>Total</b>	<b>1,444,977</b>	<b>1,364,665</b>

**Note No. 4.36**

**Depreciation & Amortisation**

Depreciation is the systematic allocation of the depreciable amount of an asset over its useful life. Amortization is the systematic allocation of the depreciable amount of an intangible asset over its useful life. Depreciation and amortization include depreciation on plant and equipment & amortization of intangible assets.

Details presented as follows:

Particulars	For the year ended 32 <sup>nd</sup> Ashadh 2079	For the year ended 31 <sup>st</sup> Ashadh 2078
Depreciation on Property and Equipment	7,484,291	6,675,367
Depreciation on investment property	-	-
Amortisation of intangible assets	416,228	474,402.48
<b>Total</b>	<b>7,900,519</b>	<b>7,149,770</b>

**Note: 4.37**

**Non operating income**

Particulars	For the year ended 32 <sup>nd</sup> Ashadh 2079	For the year ended 31 <sup>st</sup> Ashadh 2078
Recovery of loan written off	-	-
other income	-	-
<b>Total</b>	<b>-</b>	<b>-</b>



**Note No. 4.38**

**Non Operating Expense**

The incomes that have no direct relationship with the operation of transactions are presented under this head.

Particulars	For the year ended 32 <sup>nd</sup> Ashadh 2079	For the year ended 31 <sup>st</sup> Ashadh 2078
Loan Written Off	-	-
Redundancy provision	-	-
Expenses of restructuring	-	-
Other expense	-	-
<b>Total</b>	-	-

**Note No. 4.39**

**Income tax expense**

Particulars	For the year ended 32 <sup>nd</sup> Ashadh 2079	For the year ended 31 <sup>st</sup> Ashadh 2078
<b>Current tax expense</b>		
Current year	81,160,567	69,644,584
Adjustment for prior years	-	-
<b>Deferred tax expense</b>		
Origination and reversal of temporary differences	(195,126)	1,860,553
Changes in tax rate	-	-
Recognition of previously unrecognised tax losses	-	-
<b>Total income tax expense</b>	<b>80,965,441</b>	<b>71,505,138</b>

**Note No. 4.39.1**

**Reconciliation of tax expense and accounting profit**

Particulars	For the year ended 32 <sup>nd</sup> Ashadh 2079	For the year ended 31 <sup>st</sup> Ashadh 2078
Profit before tax	<b>259,303,067</b>	<b>235,643,334</b>
Tax amount at tax rate of 30%	77,790,920	70,693,000.16
Add: Tax effect of expenses that are not deductible for tax purpose	3,753,935	(664,127.87)
Less: Tax effect on exempt income	-	-
Add/less: Tax effect on other items	(384,288)	(384,288)
<b>Total income tax expense</b>	<b>81,160,567</b>	<b>69,644,584</b>
<b>Effective tax rate</b>	<b>31%</b>	<b>30%</b>

## 5. Disclosure and Additional Information

### 5.1 Risk Management & Risk Management Framework

Risk is inherent in the Financial Institution's activities but is managed through a process of ongoing identification, measurement and monitoring, subject to risk limits and other controls. This process of risk management is critical to the Financial Institution's continuing profitability and each individuals within the Financial Institution is accountable for the risk exposures relating to his or her responsibilities. The microfinance is mainly exposed to;

1. Liquidity Risk
2. Interest Rate Risk
3. Credit Risk
4. Operational Risk

The Board of Directors has overall responsibility for the establishment and oversight of the microfinance's risk management framework. Risk Management Committee is responsible for overall risk management of the microfinance which includes managing, assessing, identifying, monitoring and reducing pertinent macro and micro-economics level business risks that could interfere with microfinance's objectives and goals and whether the microfinance is in substantial compliance with its internal operating policies and other applicable regulations and procedures, external, legal, regulatory or contractual requirements on a continuous basis. Further, Risk management committee ensures integration of all major risks in capital assesment process. Risk management policies and systems are reviewed annually to reflect changes in market conditions, products and services offered. The microfinance, through its training and management standards and procedures, continuously updates and maintains a disciplined and constructive control environment, in which all employees are assigned and made to understand their respective roles and responsibilities.



### 5.1.1 Liquidity Risk

Liquidity risk is the risk that the microfinance will encounter difficulties in meeting its financial commitments that are settled by delivering cash or other financial assets. Hence the microfinance may be unable to meet its payment obligations when they fall due under both normal and stress circumstances. To limit this risk, management has arranged diversified funding sources in addition to its core deposit base, and adopted a policy of continuously managing assets with liquidity in mind and of monitoring future cash flows and liquidity on a daily basis. The microfinance has developed internal control process and contingency plans for managing liquidity risk. This incorporates an assessment of expected cash flows and the availability of high-grade collateral which could be used to secure additional funding if required.

The microfinance maintains a portfolio of highly marketable and diverse assets assumed to be easily liquidated in the event of an unforeseen interruption of expected cash flow. The microfinance also has committed lines of credit facilities that could be utilized to meet liquidity needs. Further, the microfinance maintains a statutory deposit with in A Class financial institution equal to Approx 7.08% of the member deposit and as cash reserve ratio equal to Approx 0.65% of the member's deposit and lending from different institutions which also mitigate the bar set by Nepal Rastra Bank. In accordance with the microfinance's policy, the liquidity position is assessed and managed under a variety of scenarios, giving due consideration to stress factors relating to both the market in general and specific to the financial institution. The most important of these is to maintain the required ratio of liquid assets to liabilities, to meet the regulatory requirement. Liquid assets consist of cash, short-term bank deposits and liquid debt securities available for immediate sale.

### 5.1.2 Interest Rate Risk

Interest rate risk is the potential that a change in overall rate will reduce the value of a bond or other fixed-rate investment. The Microfinance will take the following measures to minimize the risk arising from interest rates:

- Only assets and liabilities affected by changes in interest rates has been included in the assets and liabilities.
- When analyzing the differences in the situation where the payment term of assets and liabilities does not match, the amount of cash balance and non-payment of interest has been included.
- In order to manage and minimize the interest rate risk, the microfinance has prepared quarterly (October, December, March and July mid ) details and submitted to the Microfinance supervision Department of Nepal Rastra Bank within fifteen days after the end of the quarter.

### 5.1.3 Credit Risk

The risk of potential loss because of counterparty failures to meet its obligations to pay the credit obtained from microfinance as per agreed terms is known as credit risk. A loan application from which has been used by microfinance, includes all the relevant data and information required for assessment of borrowers' background, business and experience, financial statement of borrower, credibility, sector wise analysis etc.

### 5.1.4 Operational Risk

The risk that arises during day to day operations of the microfinance is called operating risk. In context of microfinance, small but large number of transactions has been done, decentralized working methods has been adopted, more focus has been given on area expansion for geo-geography versatility, priority has been given to cost reduction, due to lack of integrated information system, expansion of program in rural areas with lack of infrastructure and lack of appropriate technology to provide service as per needs of customer, there is always a possibility of operation risk in the program. The microfinance has arranged the necessary staff to carry out various responsibilities for daily operation. All the employees have to carry out their post responsibilities in the working process within the policy rules specified by the microfinance. But sometimes due to negligence of the stakeholders and personal interest attached with them, the microfinance is at risk when it goes beyond the policy rules. This type of risk is likely to reduce the profitability of microfinance and much more increase in reputational risk of microfinance. Since the operational risk is due to internal factors, this risk can be reduced only if the internal control system is strengthened.

### 5.1.6 Fair Value of Financial Assets and Liabilities

Fair value is a market based measurement, not an entity specific measurement. For some assets and liabilities, observable market transactions or market information might be available. For other assets and liabilities, observable market transaction and market information might not be available. However, the objective of a fair value measurement in both cases is the same to estimate the price at which an orderly transaction to sell the assets or to transfer the liability would take place between market participants at the measurement date under current market conditions (i.e., an exit price at the measurement date from the perspective of a market participant that holds the asset or owes the liability).

Fair values are determined according to the following hierarchy:

#### Level 1:-

Level 1 inputs are quoted prices (unadjusted) in active markets for identical assets or liabilities that the entity can access at the measurement date. Held for trading and available for sale investments have been recorded using Level 1 inputs.

#### Level 2:-

Level 2 inputs are inputs other than quoted prices included within Level 1 that are observable for the assets or liability either directly or indirectly.



**Level 3:-**

Level 3 inputs are unobservable inputs for asset and liability.

The following table shows an analysis financial instruments recorded at fair value by level of the fair value hierarchy:

Particulars	2078-079			2077-078		
	Level 1	Level 2	Level 3	Level 1	Level 2	Level 3
<b>Financial Instrument available for sales</b>						
<b>Quoted Equities</b>						
<b>Unquoted Equities</b>						
Centre for Microfinance Pvt Ltd (100 ordinary shares @ NPR.100 Paid up)		10,000			10,000	
Nepal Finsoft Company Ltd (10,000 Ordinary Shares @NPR.100 Paid up)		1,000,000			1,000,000	
<b>Quoted Mutual Funds</b>		-			-	
<b>Total</b>	-	<b>1,010,000</b>	-	-	<b>1,010,000</b>	-

**5.2 Capital Management**

The Microfinance's capital management policies and practices support its business strategy and ensure that it is adequately capitalized to withstand even in severe macroeconomic downturns. The microfinance is a licenced institutions providing financial services therefore it must comply with capital requirement of Nepal Rastra Bank.

**(i) Qualitative disclosures**

Nepal Rastra Bank has directed the microfinance to develop own internal policy, procedure and structure to manage all material risk inherent in business for assessing capital adequacy in relation to the risk profiles as well as strategies for maintaining capital levels. This includes basic requirements of having good governance, efficient process of managing all material risks and an effective regime for assessing and maintaining adequate capital. The microfinance has BODs approved risk management policies for proper governance as guided by Nepal Rastra Bank.

**(ii) Quantitative disclosures**

**Capital Structure and Capital Adequacy**

**• Tire 1 Capital and a breakdown of its components:**

Particulars	Amount (NPR.)
Paid up Equity Share Capital	514,099,121
Irredeemable Non-cumulative preference shares	-
Shares Premium	-
Proposed Bonus Equity Shares	-
Statutory General Reserves	136,655,797
Retained Earnings	122,210,710
Unaudited current year cumulative profit	-
Special Reserve Fund	-
Capital Adjustment Reserves	-
Dividend Equalization Reserves	-
Capital Redemption Reserve Fund	-
Deferred Tax Reserve	-
Bargain purchase gain recognized	-
Less: Goodwill	-
Less: Intragible Assets	-
Less: Deferred Tax Assets	-
Less: Investment in equity of licenced financial Institutions	-
Less: Investment in equity of institutions with financial interests	-
Less: Investment in equity of institutions in excess of limits	-
Less: Investments arising out of underwritings commitments	-
Less: Purchase of Land & Buildings in excess of limit & utilized	15,779,500
Less: Reciprocal crossholdings	-
Less: Others Deductions	-
<b>Total Tire 1 Capital</b>	<b>757,186,128</b>



• Tire 2 Capital and a breakdown of its components:

Particulars	Amount (NPR.)
Cumulative and /or Redeemable Preference Shares	-
Subordinated Term Debt	-
Hybrid Capital Instrument	-
General Loan loss provision	23,626,751
Exchange Equalization Reserve	-
Investment Adjustment Reserves	10,000
Assets Revaluation Reserves	-
Special Reserve Fund	-
<b>Total Tire 2 Capital</b>	<b>23,636,751</b>

• Total Qualifying Capital

Particulars	Amount (NPR.)
Core Capital (Tire 1)	757,186,128
Supplementary Capital (Tire 2)	23,636,751
<b>Total Capital Fund</b>	<b>780,822,879</b>

**Statement of Risk Weighted Assets (RWA)**  
At the month end of Ashad, 2079

**A. On- Balance Sheet Items**

S.N	Description	Weight (%)	Current Period	
			Amount (NPR.)	RWA
1	Cash Balance	0	2,621,290	-
2	Gold (Tradable)	0	-	-
3	NRB Balance	0	2,950,000	-
4	Investment to Govt. Bond	0	-	-
5	Investment to NRB Bond	0	-	-
6	Loan Againsts Own FD	0	-	-
7	Loan Againsts Govt. bond	0	-	-
8	Accured Interest on Govt. Bond	0	-	-
9	Investment to Youth and Small Entrepreneur Self-employment Fund	0	-	-
10	Balance on domestic banks and financial institutions	20	277,151,787	55,430,357
11	Loan againsts other's and financial institution's FD	20	-	-
12	Foreign bank balance	20	-	-
13	Money at Call	20	-	-
14	Loan againsts internationally rated bank guarantee	20	-	-
15	Investment to internationally rated banks	20	-	-
16	Inter-bank Lending	20	-	-
17	Investment on shares/debentures/bonds	100	1,000,000	1,000,000
18	Other Investments	100	-	-
19	Loans & Advances, bill purchase/discount	100	7,350,380,086	7,350,380,086
20	Fixed assets	100	43,267,245	43,267,245
21	Net interest receivables (Total IR-8-Interest Suspense)	100	-	-
22	Net Non-Banking Assets	100	-	-
23	Others Assets (Except advance payment on tax)	100	51,147,402	51,147,402
24	Real estate / residential housing loans exceeding the limits	100	-	-
<b>Total On-Balance-sheet Items (A)</b>			<b>7,728,517,809</b>	<b>7,501,225,090</b>





**B. Off- Balance Sheet Items**

S.N	Description	Weight (%)	Current Period	
			Amount (NPR.)	RWA
1	Bills Collection	0	-	-
2	Forward foreign exchange contract	10	-	-
3	L/C with maturity less than six months (Outstanding Value)	20	-	-
4	Guarantee againsts International rated bank's counter guarantee	20	-	-
5	L/C with maturity more than six months (Outstanding value)	50	-	-
6	Bid Bond, performance bond and underwriting	50	-	-
7	Loan sale with repurchase agreement	50	-	-
8	Advance payment guarantee	100	-	-
9	Financial and other guarantee	100	-	-
10	Irrevocable Loan commitment	100	-	-
11	Possible liabilities for income tax	100	-	-
12	All type of possible liabilities including acceptance	100	-	-
13	Rediscounted bills	100	-	-
14	Unpaid portion of partly paid share investment	100	-	-
15	Unpaid guarantee claims	200	-	-
16	Amount to be maintained for operational risk (2% of Total Assets)	100	154,570,356	154,570,356
	<b>Total Off-Balance sheet Items (B)</b>		<b>154,570,356</b>	<b>154,570,356</b>
	<b>Total Risk Weighted Assets (A ± B)</b>			<b>7,655,795,446</b>
<b>C.</b>	<b>Total Capital Fund (Tire 1 Capital + Tire 2 Capital)</b>			<b>780,822,879</b>
<b>D.</b>	<b>Minimum capital fund to be maintained based on Risk Weighted Assets</b>			
1	Minimum Capital Fund Required (8% of RWA)			612,463,636
2	Minimum Core Capital Required (4% of RWA)			306,231,818
3	Capital Fund Maintained (in %)			10.20%
4	Core Capital Maintained (in %)			9.89%

**Note No. 5.3**

**Classification of financial assets and financial liabilities**

Particulars	Fair Value through PL	Amortized Cost	Fair Value through OCI	Total
<b>Financial Assets:</b>				
Cash and cash equivalents		279,773,077		279,773,077
Due from Nepal Rastra Bank				-
Loans and advances to B/FIs				-
Loans and advances to customers		7,282,517,801		7,282,517,801
Investment securities (Govt. & Development Bonds)				-
Investment securities (Equity)	-		1,000,000	1,000,000
Other Financial assets				-
<b>Total financial Assets</b>	<b>-</b>	<b>7,562,290,877</b>	<b>1,000,000</b>	<b>7,563,290,877</b>
<b>Financial Liabilities:</b>				
Due to Bank and Financial Institutions		3,501,980,792		3,501,980,792
Due to Nepal Rastra Bank				-
Deposits from customers		3,154,844,878		3,154,844,878
Other Financial Liabilities				-
Debt securities issued		-		-
<b>Total financial Liabilities</b>		<b>6,656,825,670</b>		<b>6,656,825,670</b>

**Note No. 5.4 Operating segment Information**

**5.4.1 General information**

A component of the Microfinance that engages in business activities from which it may earn revenues and incur losses, including revenue and expenses that relate to transactions with any other components of the microfinance, whose operating results are reviewed regularly by the management to make decisions about resources allocation to each segment and assess its performance, and for which discrete financial information is available is termed as operating segment.

Based on the nature of the business, transactions, products and services, the management have identified seven reporting segments of the microfinance for the purpose of financial reporting:

- Koshi Province
- Madesh Province
- Bagmati Province
- Gandaki Province
- Lumbini Province
- Karnali Province
- Far West Province

5.4.2 Information about profit or loss, assets and liabilities

Particulars	Province 1	Madesh Province	Bagmati Province	Gandaki Province	Lumbini Province	Karnali Province	Far West Province	Total
Revenues from external Customers	41,701,264.51	471,025,272.75	775,146,438.71	107,072,627.22	125,019,701.23	3,735,129.42	36,619,762.64	1,560,320,196.48
Intersegment Revenues	-	-	400,735,049.69	-	-	-	-	400,735,049.69
<b>Net Revenues</b>	<b>41,701,264.51</b>	<b>471,025,272.75</b>	<b>374,411,389.02</b>	<b>107,072,627.22</b>	<b>125,019,701.23</b>	<b>3,735,129.42</b>	<b>36,619,762.64</b>	<b>1,159,585,146.79</b>
Interest Revenue	35,923,544.99	374,921,755.61	368,239,310.24	91,597,427.77	105,842,646.18	2,868,166.42	30,930,044.64	1,010,322,895.85
Interest Expense	25,050,620.81	244,723,998.01	561,414,728.68	59,787,753.30	69,369,554.37	2,044,247.93	20,908,541.06	983,299,444.16
<b>Net Interest Revenue</b>	<b>10,872,924.18</b>	<b>130,197,757.60</b>	<b>(193,175,418.44)</b>	<b>31,809,674.47</b>	<b>36,473,091.81</b>	<b>823,918.49</b>	<b>10,021,503.58</b>	<b>27,023,451.69</b>
Depreciation and Amortization	767,341.08	2,267,331.97	2,785,032.52	481,226.64	947,731.40	163,767.22	488,088.48	7,900,519.31
Segment profit/ (loss)	(2,494,392.74)	84,941,960.44	151,297,496.08	22,442,172.89	17,978,013.18	(1,692,166.71)	2,299,637.68	274,772,720.82
Other material non-cash items:								
Impairment of Assets								
Segment Assets	286,148,084.98	2,319,586,716.04	3,152,514,101.61	691,358,483.46	912,804,297.53	46,812,235.10	274,450,540.16	7,683,674,458.88
Segment Liabilities	76,039,650.99	1,086,774,524.63	4,929,469,059.39	262,552,018.38	320,237,484.85	6,513,759.00	67,425,379.00	6,749,011,876.24



### Reconciliations of reportable segment revenues, profit or loss, assets and liabilities

A. Revenue	Amount NPR
<b>Total revenues for reportable segments</b>	<b>1,560,320,196.48</b>
Other revenues	
Elimination of intersegment revenues	(400,735,049.69)
<b>Entity's revenues</b>	<b>1,159,585,146.79</b>
<b>B. Profit or Loss</b>	
Total profit or loss for reportable segments	274,772,720.82
Other profit or loss	13,341,797.58
Elimination of intersegment profits	-
Unallocated amounts: Provision for Staff Bonus	(28,811,451.84)
<b>Profit Before income tax</b>	<b>259,303,066.56</b>
<b>C. Assets</b>	
<b>Total assets for reportable segments</b>	<b>7,683,674,458.88</b>
Other assets	-
Unallocated amounts:	
<b>Entity's assets</b>	<b>7,683,674,458.88</b>
<b>D. Liabilities</b>	
Total liabilities for reportable segments	6,749,011,876.24
Other Liabilities	70,179,703.84
Unallocated liabilities	
<b>Entity's liabilities</b>	<b>6,819,191,580.08</b>

#### 5.4.3 Measurement of operating segment profit or loss, assets and liabilities

The Microfinance has determined segments based on the provinces.

#### 5.4.4 Information about geographical areas

Revenue from following geographical areas:

Areas	Amount (NPR)
Koshi Province	41,701,264.51
Madesh Province	471,025,272.75
Bagmati Province	374,411,389.02
Gandaki Province	107,072,627.22
Lumbini Province	125,019,701.23
Karnali Province	3,735,129.42
Far West Province	36,619,762.64
<b>Total</b>	<b>1,159,585,146.79</b>

#### 5.4.5 Information about major customers

The Microfinance does not have any customer, which generate more than 10% of the entity's revenue.

#### 5.5 Share options and share based payment

The microfinance does not extent the share options and share based payments to any of its employee. Thus during the reporting period the microfinance does not have any the transactions that are to be accounted as per NFRS 2 "Share - Based Payment".

#### 5.6 Contingent liabilities and commitment

Comprehensive disclosure of the contingent liabilities and commitments are made on Note 4.26.



## 5.7 Related Party Disclosures

### 5.7.1. List of Directors and Key Managerial Personnel

The Microfinance has carried out transactions in the ordinary course of business on an arm's length basis with parties who are defined as Related Parties including Key Management Person (KMP) as required by Nepal Accounting Standard 24 "Related Party Disclosures" the disclosure of related party has been made as under: The following parties have been identified as the related party transaction as per NAS 24:

S.N.	Name	Relationship	Date of Appointment	Date of Retirement
1	Mr. Gyanendra Prasad Pande	Chairman	2075.06.20	-
2	Mr. Hom Kanta Chaulagain	Director	2075.06.20	-
3	Mr. Ram Babu Silwal	Director	2075.06.20	-
4	Mr. Ram Chandra Banjade	Director	2074.07.11	2078.07.27
5	Mr. Bhupati Raj Pandey	Director	2074.07.11	2078.07.27
6	Mr. Gokul Neaupane	Director	2074.07.11	2078.07.27
7	Mr. Krishna Banjade	Director	2078.07.27	-
8	Mr. Tej Datta Khakural	Director	2078.07.27	-
9	Mr. Samar Dhakal	Director	2078.07.27	-
10	Mrs. Bijaya Basnet Chettri	Director	2075.06.06	2079.06.05
11	Mrs. Hira Devi Bista	Director	2079.07.22	
12	Mr. Manoj Krishna Uprety	Chief Executive Officer	2079.09.04	-

### 5.7.2. Transactions with and Payments to Directors & Key Managerial Personnel

Board of Directors Allowances and Facilities

S.N.	Particulars	No. of Meetings	Sitting Fees (NPR.)
1	Board Meeting	16	620,000
2	Audit Committee Meeting	5	29,500
3	Risk Management Committee	5	59,000
4	Anti-Money Laundering Committee	4	19,500
5	Staff Benefits and Facilities Committee	1	6,500
6	Others	1	24,500
	<b>Total</b>		<b>759,000</b>

Further, the following expenses are made for Board of Directors in current FY.

S.N.	Particulars	Amounts
1	Communication & News Paper	168,000
2	Air & Bus Fare Expenses	80,780
3	Tiffin & Miscellaneous Expenses	147,560
4	Training & Education	163,787
	<b>Total</b>	<b>560,127</b>

Chief Executive Officer's Emoluments and Facilities

S.N.	Particulars	Amount (NPR.)
1	Short Term Employee Benefits	1,797,007
2	Retirement Benefits	-
3	Social Security Fund Benefit	168,000
4	Others	-
	<b>Total</b>	<b>1,965,007</b>

In addition to above, the Microfinance also provide other facilities like telephone facility of corporate simcard amounting NPR 400 P.M. & Travelling Allowance (Per day NPR 650) as per the approved employee facilities of the Microfinance.



## 5.8 Merger and Acquisition

In the Fiscal Year 2077/78, the Microfinance has acquired "D" Class financial institution Licensed by NRB, Janakpur Laghubitta Bittiya Sanstha Ltd. with due approval from Special General Meeting of the Microfinance and from Nepal Rastra Bank and started the joint transaction from 25th Ashwin, 2077.

For acquisition the Microfinance has issued 2,43,250 number of equity shares at swap ratio of 100:00 (70 share of Swarojgar Laghubitta Bittiya Sanstha Limited for every 100 shares of Janakpur Laghubitta)

Fair Value of Net assets is NPR 25,783,280.45. As a result, Bargain gain amount of NPR 1,458,280.45 arising from the acquisition of Janakpur Laghubitta Bittiya Sanstha Ltd. has been recognized in the statement of Profit or loss.

In the Fiscal Year 2079/80, the Microfinance has signed MOU for Merger with "D" Class financial institution licenced by NRB, Samata Gharelu Laghubitta Bittiya Sanstha Ltd. dated on 2079/09/18 and applied to NRB for LOI.

## 5.9 Additional Disclosures of non consolidated entities.

The Microfinance does not have any subsidiaries & associates. So, additional disclosure is not required.

## 5.10. Events after reporting date

No events requiring the adjustment as per NAS 10 "Events occurring after Reporting Period" are observed after the reporting period.

## 5.11. Transition to NFRS - Reconciliations

The following reconciliations provide the explanations and quantification of the differences arising from the transition from Previous GAAP to NFRS in accordance with NFRS 1:

- I. Reconciliation of Equity
- II. Effect of NFRSs adoption for the statement of financial position
- III. Effect of NFRSs adoption for statement of profit or loss and other comprehensive income
- IV. Adjustments to Statement of Cash Flows.

Previous GAAP information has been reclassified/regrouped in accordance with NFRS, wherever necessary, based on the audited financial statements of the Swarojgar Laghubitta Bittiya Sanstha Limited for the year ended 32 Ashad 2077 and 31 Ashad 2078.

### 5.11.1. Reconciliation of Equity

Particulars	Explanatory Note	As at 31.03.2078 (End of last period presented under previous GAAP)	As at 01.04.2077 (Transition Date)
<b>Total equity under Previous GAAP</b>		<b>670,513,651</b>	<b>496,788,883</b>
<b>Adjustments under NFRSs:</b>			
<i>Impairment on loan and advances</i>			
<i>Fair value &amp; employees benefit accounting of staff loan</i>			
<i>Lease accounting</i>			
<i>Revaluation of property &amp; equipment</i>			
<i>Recognition of investment property</i>			
<i>Amortization of debt securities issued</i>			
<i>Deferred tax</i>	1	(10,374,731)	(8,258,909)
<i>Defined benefit obligation of employees</i>			
<i>Goodwill/Bargain purchase gain</i>			
<i>Interest income recognized on cash basis</i>			(2,601,446)
<i>Interest income recognized on accrual basis</i>	2	34,582,438	27,529,695
<i>Other</i>			
<i>Adjustment for Proposed dividend</i>	3		47,728,607
<i>Share Capital</i>	4		(45,342,177)
<i>Client protection fund</i>			
<i>CSR fund</i>			
<b>Total Adjustment to equity</b>		<b>24,207,707</b>	<b>19,055,771</b>
<b>Total Equity under NFRSs</b>		<b>694,721,358</b>	<b>515,844,654</b>



\* Explanatory note

- 1) Deffered Tax Liability arised due to accrual basis of accouting for interest income
- 2) Due to Accrual Basis of Accounting for interest income
- 3) As per NFRS Proposed Dividend is non adjusting events..
- 4) Effect of dividend

5.11.2 Effect of NFRSs adoption for the statement of financial position as on 1 Shrawan 2077

Particulars	Explanatory Note	Previously reported balance	Reconciliation	NFRS Balance
<b>ASSETS</b>				
Cash and cash equivalents		438,671,291	-	438,671,291
Statutory Balances and Due from Nepal Rastra Bank		100,000	-	100,000
Placement with Bank and Financial Institutions		-	-	-
Derivative Financial Instruments		-	-	-
Other Trading Assets		-	-	-
Loans and advance to MFIs and cooperatives		-	-	-
Loans and advances to customers	1	3,172,467,890	27,529,695	3,199,997,585
Investment securities		1,000,000	-	1,000,000
Current tax assets	2	-	10,894,040	10,894,040
Investment properties		-	-	-
Property and Equipment		32,389,136	(994,970)	31,394,165
Goodwill and Intangible assets		-	994,970	994,970
Deferred Tax Assets		-	-	-
Other assets	3	55,385,069	(43,624,970)	11,760,099
<b>Total Assets</b>		<b>3,700,013,385</b>	<b>(5,201,235)</b>	<b>3,694,812,151</b>
<b>Share Capital and Reserves</b>				
Share capital	4	386,954,297	45,342,177	341,612,120
Total Reserves	5	109,834,586	(64,397,948)	174,232,534
<b>Total Equity</b>		<b>496,788,883</b>	<b>(19,055,771)</b>	<b>515,844,654</b>
<b>Liabilities</b>				
Due to Bank and Financial Institutions		1,407,402,312	-	1,407,402,312
Due to Nepal Ratsra Bank		-	-	-
Derivative Financial Instrument		-	-	-
Deposits from customers		1,738,796,077	-	1,738,796,077
Borrowings		-	-	-
Current Tax Liabilities		-	-	-
Provisions		-	-	-
Deferred Tax Liabilities	6	-	(5,135,385)	5,135,385
Other liabilities		57,026,114	29,392,392	27,633,722
Debt securities issued		-	-	-
Subordinated Liabilities		-	-	-
<b>Total Equity and Liabilities</b>		<b>3,700,013,385</b>	<b>5,201,235</b>	<b>3,694,812,150</b>



### 5.11.3 Effect of NFRSs adoption for the statement of financial position as on 31<sup>st</sup> Ashadh 2078

Particulars	Explanatory Note	Previously reported balance	Reconciliation	NFRS Balance
<b>ASSETS</b>				
Cash and cash equivalents		183,801,802	-	183,801,802
Statutory Balances and Due from Nepal Rastra Bank		2,950,000	-	2,950,000
Placement with Bank and Financial Institutions		-	-	-
Derivative Financial Instruments		-	-	-
Other Trading Assets		-	-	-
Loans and advance to MFIs and cooperatives		-	-	-
Loans and advances to customers	1	5,445,321,320	34,582,438	5,479,903,758
Investment securities		1,000,000	-	1,000,000
Current tax assets	2	-	4,214,130	4,214,130
Investment properties		-	-	-
Property and Equipment		38,177,057	(944,318)	37,232,739
Goodwill and Intangible assets		-	944,318	944,318
Deferred Tax Assets		-	-	-
Other assets	3	93,471,207	(81,456,078)	12,015,129
<b>Total Assets</b>		<b>5,764,721,385</b>	<b>(42,659,511)</b>	<b>5,722,061,874</b>

#### Share Capital and Reserves

Share capital	4	514,099,121	102,819,824	411,279,297
Share Premium			-	
Total Reserves	5	156,414,530	(127,027,531)	283,442,061
<b>Total Equity</b>		<b>670,513,651</b>	<b>(24,207,707)</b>	<b>694,721,358</b>

#### Liabilities

Due to Bank and Financial Institutions		2,375,121,925	-	2,375,121,925
Due to Nepal Ratsra Bank			-	-
Derivative Financial Instrument		-	-	-
Deposits from customers		2,574,679,203	-	2,574,679,203
Borrowings			-	-
Current Tax Liabilities			-	-
Provisions			-	-
Deferred Tax Liabilities	6		(2,777,367)	2,777,367
Other liabilities		144,406,606	69,644,584	74,762,021
Debt securities issued			-	-
Subordinated Liabilities			-	-
<b>Total Equity and Liabilities</b>		<b>5,764,721,385</b>	<b>42,659,511</b>	<b>5,722,061,874</b>

\* Explanatory note is required for each line item presented in adjustment on which transition effect has been arisen

**Note:**

- 1) Accrued interest on loans booked on accrual basis and present value of staff loan reclassified to loans and advances to customers.
- 2) Reclassification of advance payment of tax shown net of provision for tax shown as current tax assets/liabilities.
- 3) Reclassification of advance tax, staff loan and accrued interest receivable.
- 4) Share issue expenses directly routed through equity
- 5) Effect of above treatment
- 6) Incremental deferred tax liability due to recognition of accrued interest.



**5.11.4. Reconciliation of Statement of Profit or Loss and other Comprehensive income for the year ended 31 Ashadh 2078**

	<i>Explanatory Note</i>	<b>Previously reported balance</b>	<b>Reconciliation</b>	<b>NFRS Balance</b>
Interest Income	<i>1</i>	656,893,172	9,675,316	666,568,487
Income Expenses		318,678,234	-	318,678,234
<b>Net Interest Income</b>		<b>338,214,938</b>	<b>9,675,316</b>	<b>347,890,254</b>
Fees and Commission Income		104,843,984	-	104,843,984
Fees and Commission Expenses	<i>2</i>	-	2,508,064	2,508,064
<b>Net Fees and Commission Income</b>		<b>104,843,984</b>	<b>(2,508,064)</b>	<b>102,335,919</b>
Other Operating Income	<i>3</i>	16,609,031	1,437,153	18,046,185
<b>Total Operating Income</b>		<b>459,667,953</b>	<b>8,604,405</b>	<b>468,272,358</b>
Impairment charge/(reversal) for loans and other losses		1,286,752	-	1,286,752
<b>Net Operating Income</b>		<b>458,381,202</b>	<b>8,604,405</b>	<b>466,985,606</b>
<b>Operating Expenses</b>		<b>233,850,337</b>	<b>(2,508,064)</b>	<b>231,342,272</b>
Personnel expenses	<i>4</i>	139,724,232	24,947,874	164,672,106
Other operating expenses	<i>5</i>	94,126,105	(34,605,708)	59,520,397
Depreciation & Amortisation	<i>6</i>		7,149,770	7,149,770
Operating Profit		<b>224,530,865</b>	<b>11,112,469</b>	<b>235,643,334</b>
Non operating income		-	-	-
Profit before income tax		<b>224,530,865</b>	<b>11,112,469</b>	<b>235,643,334</b>
Income tax expense				
Current Tax Expenses		69,644,584	-	69,644,584
<b>Deferred Tax (Expenses)/Income</b>	<i>7</i>	<b>(255,269)</b>	<b>2,115,822</b>	<b>1,860,553</b>
<b>Profit for the period</b>		<b>155,141,550</b>	<b>11,112,469</b>	<b>164,138,196</b>
<b>Other comprehensive Income:</b>				-
Other comprehensive gain /( loss ) for the year , net of tax		-	-	-
Other comprehensive Income not to be reclassified to profit or loss in subsequent periods		-	-	-
i. Re-measurement (losses) / gains on post employment defined benefit plans		-	-	-
ii. Tax relating to items that will not be reclassified to profit or loss		-	-	-
<b>Total Comprehensive Income for the Period</b>		<b>155,141,550</b>	<b>8,996,647</b>	<b>164,138,196</b>

**Note:**

- 1) Deferred Tax effect of all adjustment
- 2) Accrued Interest Receivable booked on accrual basis which in approximate to Effective Interest Rate
- 3) Interest on Staff loan charged to finance income and staff cost
- 4) Investment Provision made in P/L of local GAAP reversed and charged to OCI for investment classified as Fair value through OCI
- 5) Gain on Sell of share classified to OCI charged directly to equity
- 6) Tax effect of Gain on Sell of share classified to OCI charged directly to equity
- 7) Avoidable Share issue expenses directly charged to equity
- 8) Tax effect of Avoidable Share issue expenses directly charged to equity





5.11.5. Effect of NFRSs adoption for statement of cash Flows

Particulars	Explanatory Note	Previously reported balance	Reconciliation	NFRS Balance
Net cash flows from Operating Activities		(399,616,010)	(244,914,141)	(154,701,869)
Net cash flows from investing activities		(9,103,435)		(8,203,976)
Net cash flows from Financing Activities		19,646,498		(91,963,645)
Net Increase/(Decrease) in cash and cash Equivalent		(389,072,947)		(254,869,490)
Cash and cash Equivalent at the beginning of the period		438,771,291		438,771,291
<b>Cash and cash Equivalent at the end of the period</b>		<b>49,698,344</b>	<b>(244,914,141)</b>	<b>(70,967,688)</b>



## स्वरोजगार लघुवित्त वित्तीय संस्था लिमिटेड

यस वित्तीय संस्थाको प्रबन्धपत्र तथा नियमावली २०६६ मा आवश्यक संशोधनको लागि मिति २०७९ चैत्र ११ गतेको चौधौं वार्षिक साधारण सभामा प्रस्तुत प्रस्तावित संशोधनहरु सम्बन्धी

### तीन महले विवरण

#### प्रबन्धपत्र तर्फको संशोधन

दफा	विद्यमान व्यवस्था	संशोधन गर्नु पर्ने	कारण
५. (न)	हाल नभएको ।	नेपाल राष्ट्र बैंकले दिएको निर्देशनको अधीनमा रही टेलिफोन, टेलेक्स, फ्याक्स, कम्प्यूटर, मोबाईल बैंकिङ, वा म्याग्नेटिक टेप वा अन्य त्यस्तै प्रकारका विद्युतीय उपकरण वा साधनको माध्यमबाट निक्षेप लिने, भुक्तानी दिने, रकमान्तर गर्ने तथा अन्य डिजिटल बैंकिङ सम्बन्धि कार्यहरु गर्ने ।	वर्तमान समय अनुकूल डिजिटल प्रविधिको प्रयोग आवश्यक रहेकाले
६. (ख)	लघुवित्त वित्तीय संस्थाको जारी पुँजी रु. ५१,४०,९९,१२९/- (अक्षरेपी, एकाउन्न् करोड चालीस लाख उनान्सय हजार एक सय एक्काइस मात्र) हुनेछ ।	लघुवित्त वित्तीय संस्थाको जारी पुँजी रु. ६२,७२,००,९२८/- (अक्षरेपी, बैसठ्ठी करोड बहत्तर लाख नौ सय अठ्ठाईस मात्र) हुनेछ ।	बोनश शेयर जारी गरे पश्चात पूँजी वृद्धि हुने भएकोले
६. (ग)	लघुवित्त वित्तीय संस्थाको चुक्ता पुँजी रु. ५१,४०,९९,१२९/- (अक्षरेपी, एकाउन्न् करोड चालीस लाख उनान्सय हजार एक सय एक्काइस मात्र) हुनेछ ।	लघुवित्त वित्तीय संस्थाको चुक्ता पुँजी रु. ६२,७२,००,९२८/- (अक्षरेपी, बैसठ्ठी करोड बहत्तर लाख नौ सय अठ्ठाईस मात्र) हुनेछ ।	बोनश शेयर जारी गरे पश्चात पूँजी वृद्धि हुने भएकोले

#### नियमावली तर्फको संशोधन

नियम	विद्यमान व्यवस्था	संशोधन गर्नु पर्ने	कारण
३२. १. (क)	समितिको बैठकमा उपस्थित भए वापत अध्यक्ष र अन्य संचालकले पाउने बैठक भत्ता प्रति बैठक क्रमशः रु.७,०००/- र रु. ६,५००/- हुनेछ । संचालकको संयोजकत्वमा गठित समिति/उप-समितिको बैठकमा उपस्थित भए वापत संचालकलाई संचालक समिति सरह बैठक भत्ता प्रदान गरिनेछ ।	समितिको बैठकमा उपस्थित भए वापत अध्यक्ष र अन्य संचालकले पाउने बैठक भत्ता प्रति बैठक क्रमशः रु.६,५००/- र रु. ६,०००/- हुनेछ । संचालकको संयोजकत्वमा गठित समिति/उप-समितिको बैठकमा उपस्थित भए वापत संचालकलाई संचालक समिति सरह बैठक भत्ता प्रदान गरिनेछ ।	वर्तमान समयको बजार मुल्य अनुसार केहि वृद्धि गर्न प्रस्ताव गरिएको



स्वरोजगार लघुवित्त वित्तीय संस्था लिमिटेड  
बनेपा- ५, काभ्रेपलाञ्चोक  
लामांश वितरण तथा चुक्ता पूँजी वृद्धि विवरण

क्र.सं.	आ.व.	विवरण	शेयरधनीबाट प्राप्त रु.	बोनस शेयर जारी		नगद लामांश		कुल लामांश		हकप्रद शेयर लिखाण		मजुरबाट प्राप्त शेयर		कुल चुक्ता पूँजी रु.
				प्रतिशत	रकम रु.	प्रतिशत	रकम रु.	प्रतिशत	रकम रु.	अनुपात	रकम रु.	अनुपात	रकम रु.	
१	२०६५/०६६	संस्थापक शेयरधनीबाट प्राप्त	१०,९९०,०००.००	-	-	-	-	-	-	-	-	-	-	१०,९९०,०००.००
२	२०६६/०६७	-	-	-	-	-	-	-	-	-	-	-	-	१०,९९०,०००.००
३	२०६७/०६८	-	-	-	-	-	-	-	-	-	-	-	-	१०,९९०,०००.००
४	२०६८/०६९	-	-	-	-	-	-	-	-	-	-	-	-	१०,९९०,०००.००
५	२०६९/०७०	सर्वसाधारण शेयरधनीबाट प्राप्त	४,७१०,०००.००	-	-	-	-	-	-	-	-	-	-	१५,७००,०००.००
६	२०६९/०७०	लामांश वितरण	-	-	१९.००	२,९८३,०००.००	१९.००	२,९८३,०००.००	१९.००	२,९८३,०००.००	-	-	-	१५,७००,०००.००
७	२०७०/०७१	लामांश वितरण	-	२७.३९	४,३००,०००.००	२०.००	३,९४०,०००.००	४७.३९	७,४४०,०००.००	-	-	-	-	२०,०००,०००.००
८	२०७०/०७१	हकप्रद शेयर जारी	-	-	-	-	-	-	-	१:१	२०,०००,०००.००	-	-	४०,०००,०००.००
९	२०७१/०७२	लामांश वितरण	-	३४.२०	१३,६८०,०००.००	१.८०	७२०,०००.००	३६.००	१४,४००,०००.००	-	-	-	-	५४,६८०,०००.००
१०	२०७२/०७३	लामांश वितरण	-	३०.४०	१६,३१८,७२०.००	१.६०	८५८,८८०.००	३२.००	१७,१७७,६००.००	-	-	-	-	६९,९९८,७२०.००
११	२०७३/०७४	हकप्रद जारी	-	१६.६७	१७,४९९,६८०.००	१.३२	९२१,०३४.७९	१७.९९	१८,४२०,७१४.७९	१:०.५०	३४,९९९,३६०.००	-	-	१०४,९९८,०७४.७९
१२	२०७३/०७४	लामांश वितरण	-	-	-	-	-	-	-	-	-	-	-	१०४,९९८,०७४.७९
१३	२०७४/०७५	हकप्रद शेयर जारी (स्वीडित सहित)	-	-	-	-	-	-	-	१:१	१२३,५१४,९०१.००	-	-	२२८,५१२,९७५.७९
१४	२०७४/०७५	लामांश वितरण	-	२०.००	२४,४९९,५५२.००	१.०५	१,२८९,४५०.००	२१.०५	२५,७८८,००२.००	-	-	-	-	२६९,५१२,९७५.७९
१५	२०७५/०७६	लामांश वितरण	-	२६.७५	७२,०९९,९०७.००	१.४१	३,७९४,७३२.१७	२८.१६	७५,८९४,६३९.१७	-	-	-	-	३४५,६१२,९७५.७९
१६	२०७७/०७८	जनकपुर लघुवित्त प्राचीनबाट	-	-	-	-	-	-	-	-	-	१००:७०	२४,३२५,०००.००	३६९,९३७,९७५.७९
१७	२०७६/०७७	लामांश वितरण	-	१२.३९	४५,३४३,१७७.००	०.६५	२,३८६,४३०.३६	१३.०४	४७,७२९,६०७.३६	-	-	-	-	४१७,२७९,२९७.००
१८	२०७७/०७८	लामांश वितरण	-	२५.००	१०२,८१९,८२४.००	-	-	२५.००	१०२,८१९,८२४.००	-	-	-	-	५२०,०९९,१२१.००
१९	२०७८/०७९	प्रस्तावित लामांश	-	२२.००	११३,१०१,८०७.००	१.१६	५,९५३,७२७.००	२३.१६	११९,०५४,५३४.००	-	-	-	-	६३९,२००,९२८.००



### शाखा कार्यालयहरूको विवरण

क्र.सं.	शाखा कार्यालयको नाम	ठेगाना	सम्पर्क नं.	ईमेल
<b>कोशी प्रदेश</b>				
१	शाखा कार्यालय टंकीसिनवारी	बुढिगंगा-०२, मोरङ	९८०१९७७२५९	tankisinbari.slbsl@gmail.com
२	शाखा कार्यालय सुन्दर हरैचा	सुन्दर हरैचा-०४, मोरङ	९८०१९७७२६०	sundarharaicha.slbsl@gmail.com
३	शाखा कार्यालय ईनरुवा	ईनरुवा-०४, सुनसरी	९८०१९७७२६१	inaruwa.slbsl@gmail.com
४	शाखा कार्यालय गाईघाट	त्रियुगा-१३, उदयपुर	९८०२३३४२२३	gaighat.slbsl@gmail.com
५	शाखा कार्यालय नेताचोक	ग्रामथान-०७, मोरङ	९८०२३३४२३०	netachowk.slbsl@gmail.com
६	शाखा कार्यालय मंगलबारे	कमल-०६, भापा	९८०२३३४२३१	mangalbare.slbsl@gmail.com
७	शाखा कार्यालय शिवगंज	शिवसताक्षी-०५, भापा	९८०२३३४२३५	shivaganj.slbsl@gmail.com
८	शाखा कार्यालय राजगढ	वारदशी-०३, भापा	९८०२३३४२३६	rajgadh.slbsl@gmail.com
९	शाखा कार्यालय सोमबारे	पथरी शनिस्चरे-०८, मोरङ	९८०२३३४२३७	sombare.slbsl@gmail.com
<b>मधेश प्रदेश</b>				
१०	शाखा कार्यालय बेलवा	विरगञ्ज-३१, पर्सा	९८०१९७७२२९	beluwa.slbsl@gmail.com
११	शाखा कार्यालय मनहर्वा	जितपुर सिमरा-१८, बारा	९८०१९७७२३०	manaharuwa.slbsl@gmail.com
१२	शाखा कार्यालय सखुअवा धमौरा	वृन्दावन-०६, रौतहट	९८०१९७७२३१	sakhuawadhamaura.slbsl@gmail.com
१३	शाखा कार्यालय अमृतगंज	सिम्रौनगढ-०७, बारा	९८०१९७७२४४	amritgunj.slbsl@gmail.com
१४	शाखा कार्यालय गादी	पटेवा सुगौली-०२, पर्सा	९८०१९७७२३३	gadi.slbsl@gmail.com
१५	शाखा कार्यालय लक्ष्मीनियाँ	फतुवा विजयपुर-०८, रौतहट	९८०१९७७२३२	laxminiya.slbsl@gmail.com
१६	शाखा कार्यालय चन्द्रपुर	चन्द्रपुर-०५, रौतहट	९८०१९७७२३६	chandrapur.slbsl@gmail.com
१७	शाखा कार्यालय कलैया	कलैया-०१, बारा	९८०१९७७२३८	kalaiya.slbsl@gmail.com
१८	शाखा कार्यालय सिमरा	जितपुर सिमरा-०२, बारा	९८०१९७७२३९	simara.slbsl@gmail.com
१९	शाखा कार्यालय बहुअरी	परवानीपुर-०८, बारा	९८०१९७७२४०	bahuwari.slbsl@gmail.com
२०	शाखा कार्यालय लिपनीमाल	परवानीपुर-०१, बारा	९८०१९७७२४१	lipanimal.slbsl@gmail.com
२१	शाखा कार्यालय रामपुरवा	कोहलवी-०१, बारा	९८०१९७७२३७	rampurwa.slbsl@gmail.com
२२	शाखा कार्यालय गंजभवानीपुर	महागढीमाई-०४, बारा	९८०१९७७२४५	ganjabhawanipur.slbsl@gmail.com
२३	शाखा कार्यालय सेढवा	जिराभवानी-०१, पर्सा	९८०१९७७२४६	sedhawa.slbsl@gmail.com
२४	शाखा कार्यालय पोखरीया	पोखरीया-०९, पर्सा	९८०१९७७२४७	pokhariya.slbsl@gmail.com
२५	शाखा कार्यालय बहुअर्वा भाठा	विन्दवासिनी-०९, पर्सा	९८०१९७७२५८	bahuwarawabhata.slbsl@gmail.com
२६	शाखा कार्यालय लक्ष्मीनियाँ धनुषा	लक्ष्मीनियाँ-०७, धनुषा	९८०१९७७२६२	laxminiyadhanusa.slbsl@gmail.com
२७	शाखा कार्यालय भ्रमरपुरा	लोहारपट्टी-०७, महोत्तरी	९८०१९७७२६३	bhramarpura.slbsl@gmail.com
२८	शाखा कार्यालय गौशाला	गौशाला-०४, महोत्तरी	९८०१९७७२६४	gausala.slbsl@gmail.com
२९	शाखा कार्यालय वरहथवा	वरहथवा-०७, सर्लाही	९८०१९७७२६५	barahathawa.slbsl@gmail.com
३०	शाखा कार्यालय जलेश्वर	जलेश्वर-०२, महोत्तरी	९८०१९७७२७४	Jaleswor.slbsl@gmail.com
३१	शाखा कार्यालय लहान	लहान-०८, सिरहा	९८०१९७७२७३	lahan.slbsl@gmail.com
३२	शाखा कार्यालय फुलगामा	नगराईन-०४, धनुषा	९८०२३३४२०४	phulgama.slbsl@gmail.com
३३	शाखा कार्यालय बटेश्वर	बटेश्वर-०४, धनुषा	९८०२३३४२०५	bateshwar.slbsl@gmail.com
३४	शाखा कार्यालय रामगोपालपुर	रामगोपालपुर-०५, महोत्तरी	९८०२३३४२०६	ramgopalpur.slbsl@gmail.com
३६	शाखा कार्यालय जनकपुरधाम	जनकपुरधाम-०४, धनुषा	९८०२३३४२०८	janakpurdham.slbsl@gmail.com
३७	शाखा कार्यालय कठौना	शम्भुनाथ-०६, सप्तरी	९८०२३३४२०७	kathauna.slbsl@gmail.com
३८	शाखा कार्यालय धनौजी	धनौजी-०२, धनुषा	९८०२३३४२०९	dhanauji.slbsl@gmail.com
३९	शाखा कार्यालय एकडारा	एकडारा-०१, महोत्तरी	९८०२३३४२११	ekdara.slbsl@gmail.com
४०	शाखा कार्यालय हरिवन	हरिवन-०७, सर्लाही	९८०२३३४२१७	hariwan.slbsl@gmail.com
४१	शाखा कार्यालय गोडैटा	गोडैटा-०७, सर्लाही	९८०२३३४२१८	godaita.slbsl@gmail.com
४२	शाखा कार्यालय पुष्पवलपुर	मिथिला-०४, धनुषा	९८०२३३४२१९	pushpawalpur.slbsl@gmail.com
४३	शाखा कार्यालय सबैला	सबैला-०८, धनुषा	९८०२३३४२२०	sabaila.slbsl@gmail.com
४४	शाखा कार्यालय लगामा	कमला-०३, धनुषा	९८०२३३४२२१	lagama.slbsl@gmail.com
४५	शाखा कार्यालय भलुवाही	सिरहा-११, सिरहा	९८०२३३४२२२	bhaluwahi.slbsl@gmail.com
<b>बागमती प्रदेश</b>				
४६	शाखा कार्यालय बनेपा	बनेपा-०५, काभ्रेपलाञ्चोक	९८०१९७७२१७	banepa.slbsl@gmail.com



४७	शाखा कार्यालय भरतपुर	भरतपुर-१०, चितवन	९८०१९७७२१८	bharatpur.slbsl@gmail.com
४८	शाखा कार्यालय हेटौँडा	हेटौँडा-०४, मकवानपुर	९८०१९७७२१९	hetauda.slbsl@gmail.com
४९	शाखा कार्यालय टाँडी	रत्ननगर-०२, चितवन	९८०१९७७२२०	tandi.slbsl@gmail.com
५०	शाखा कार्यालय पनौती	पनौती-०६, काभ्रेपलाञ्चोक	९८०१९७७२२२	panauti.slbsl@gmail.com
५१	शाखा कार्यालय चनौली	भरतपुर-२०, चितवन	९८०१९७७२२३	chanauli.slbsl@gmail.com
५२	शाखा कार्यालय पर्सा	खैरहनी-०८, चितवन	९८०१९७७२२४	parsachitwan.slbsl@gmail.com
५३	शाखा कार्यालय गितानगर	भरतपुर-०५, चितवन	९८०१९७७२२१	gitanagar.slbsl@gmail.com
५४	शाखा कार्यालय खोलेसिमल	कालिका-०६, चितवन	९८०१९७७२२५	kholesimal.slbsl@gmail.com
५५	शाखा कार्यालय मनहरी	मनहरी-०७, मकवानपुर	९८०१९७७२२६	manahari.slbsl@gmail.com
५६	शाखा कार्यालय विदुर	विदुर-०२, नुवाकोट	९८०१९७७२५२	bidur.slbsl@gmail.com
५७	शाखा कार्यालय मलेखु	बेनिघाट रोराङ-०३, धादिङ्ग	९८०१९७७२५३	malekhu.slbsl@gmail.com
५८	शाखा कार्यालय कलमसी	बनेपा-०१, काभ्रेपलाञ्चोक	९८०२३३४२१६	kalamashi.slbsl@gmail.com
५९	शाखा कार्यालय मुल्कोट	सुनकोशी-०५, सिन्धुली	९८०२३३४२२९	mulkot.slbsl@gmail.com
६०	शाखा कार्यालय भोटेचौर	मेलम्ची-०२, सिन्धुपाल्चोक	९८०२३३४२२७	bhotechaur.slbsl@gmail.com
६१	शाखा कार्यालय स्युचाटार	नागार्जुन-१०, काठमाडौं	९८०२३३४२३३	syuchatar.slbsl@gmail.com
<b>गण्डकी प्रदेश</b>				
६२	शाखा कार्यालय नारायणी	मध्यविन्दु-०४, नवलपुर	९८०१९७७२२७	narayani.slbsl@gmail.com
६३	शाखा कार्यालय बाईसजाँगर	भानु-०९, तनहुँ	९८०१९७७२२८	baisjagar.slbsl@gmail.com
६४	शाखा कार्यालय वेनीमणीपुर	विनयी त्रिवेणी-०४, नवलपुर	९८०१९७७२३४	benimanipur.slbsl@gmail.com
६५	शाखा कार्यालय खोप्लाङ्ग	पालुङटार-०१, गोरखा	९८०१९७७२३५	khoplang.slbsl@gmail.com
६६	शाखा कार्यालय कावासोती	कावासोती-०३, नवलपुर	९८०१९७७२४२	kawasoti.slbsl@gmail.com
६७	शाखा कार्यालय बेशिसहर	बेशिसहर-११, लमजुङ्ग	९८०१९७७२५०	beshisihar.slbsl@gmail.com
६८	शाखा कार्यालय दमौली	व्यास-०१, तनहुँ	९८०१९७७२५१	damauli.slbsl@gmail.com
६९	शाखा कार्यालय रजहर	देवचुली-१६, नवलपुर	९८०१९७७२४८	rajahar.slbsl@gmail.com
७०	शाखा कार्यालय त्रिवेणी	विनयी त्रिवेणी-०६, नवलपुर	९८०२३३४२१४	tribeni.slbsl@gmail.com
<b>लुम्बिनी प्रदेश</b>				
७१	शाखा कार्यालय सेमरी	वर्दघाट-१४, नवलपरासी	९८०१९७७२४३	semari.slbsl@gmail.com
७२	शाखा कार्यालय सुनवल	सुनवल-०३, नवलपरासी	९८०१९७७२४९	sunawal.slbsl@gmail.com
७३	शाखा कार्यालय रामपुर	रामपुर-०५, पाल्पा	९८०१९७७२५४	rampur.slbsl@gmail.com
७४	शाखा कार्यालय रेसुङ्गा	रेसुङ्गा-०७, गुल्मी	९८०१९७७२५६	resunga.slbsl@gmail.com
७५	शाखा कार्यालय सन्धिखर्क	सन्धिखर्क-०२, अर्घाखाँची	९८०१९७७२५७	sandhikharka.slbsl@gmail.com
७६	शाखा कार्यालय गढवा	गढवा-०६, दाँड	९८०१९७७२६६	gadawa.slbsl@gmail.com
७७	शाखा कार्यालय श्रीपुर	कोहलपुर-०५, बाँके	९८०१९७७२६७	shreepur.slbsl@gmail.com
७८	शाखा कार्यालय मैनापोखर	बढैयाताल-०६, बर्दिया	९८०१९७७२६८	mainapokhar.slbsl@gmail.com
७९	शाखा कार्यालय राजापुर	राजापुर-०३, बर्दिया	९८०१९७७२६९	rajapur.slbsl@gmail.com
८०	शाखा कार्यालय तिलोत्तमा	तिलोत्तमा-०७, रुपन्देही	९८०१९७७२७०	tilotama.slbsl@gmail.com
८१	शाखा कार्यालय सैनामैना	सैनामैना-०४, रुपन्देही	९८०१९७७२७१	sainamaina.slbsl@gmail.com
८२	शाखा कार्यालय वाणगंगा	वाणगंगा-०३, कपिलवस्तु	९८०१९७७२७२	badganga.slbsl@gmail.com
८३	शाखा कार्यालय मधुवन	मधुवन-०९, बर्दिया	९८०२३३४२१५	madhuwan.slbsl@gmail.com
८४	शाखा कार्यालय बारबर्दिया	बारबर्दिया-०८, बर्दिया	९८०२३३४२२६	barbardiya.slbsl@gmail.com
<b>कर्णाली प्रदेश</b>				
८५	शाखा कार्यालय बिरेन्द्रनगर	बिरेन्द्रनगर-०७, सुर्खेत	९८०२३३४२३२	birendranagar.slbsl@gmail.com
८६	शाखा कार्यालय छिन्चु	भेरिगंगा-०४, सुर्खेत	९८०२३३४२३४	chhinchu.slbsl@gmail.com
<b>सुदूर पश्चिम प्रदेश</b>				
८७	शाखा कार्यालय बाँनिया	बर्दगोरिया-०१, कैलाली	९८०१९७७२७६	bauniya.slbsl@gmail.com
८८	शाखा कार्यालय चौमाला	गौरिगंगा-०१, कैलाली	९८०१९७७२५५	chaumala.slbsl@gmail.com
८९	शाखा कार्यालय भलारी	शुक्लाफाँट-१०, कञ्चनपुर	९८०१९७७२७९	jhalari.slbsl@gmail.com
९०	शाखा कार्यालय पुनर्वास	पुनर्वास-०३, कञ्चनपुर	९८०१९७७२९६	punarwas.slbsl@gmail.com
९१	शाखा कार्यालय गोदावरी	गोदावरी-०३, कैलाली	९८०२३३४२२४	godawari.slbsl@gmail.com
९२	शाखा कार्यालय सिसैया	घोडाघोडी-११, कैलाली	९८०२३३४२३८	sisaiya.slbsl@gmail.com





# स्वरोजगार लघुवित्त वित्तीय संस्था लिमिटेड

(कम्पनी ऐन, २०६३ को दफा ७१(३) तथा सञ्चालक निर्वाचन निर्देशिकाको दफा ५(४) संग सम्बन्धित)

साधारण सभामा भाग लिन तथा मतदान गर्न आफ्नो प्रतिनिधि (प्रोक्सी) नियुक्त गर्ने निवेदन

श्री सञ्चालक समिति,  
स्वरोजगार लघुवित्त वित्तीय संस्था लिमिटेड,  
बनेपा, काभ्रेपलाञ्चोक ।

## विषय:- प्रतिनिधि नियुक्त गर्ने बारे ।

महोदय,

..... जिल्ला .....म.न.पा/उप.म.न.पा/न.पा/गा.पा. वडा नं. .... बस्ने  
म/हामी ..... ले त्यस स्वरोजगार लघुवित्त  
वित्तीय संस्थाको शेयरधनीको हैसियतले २०७९ चैत्र महिना ११ गते शनिबारका दिन हुने चौधौं वार्षिक साधारण  
सभामा स्वयं उपस्थित भई छलफल तथा निर्णयमा सहभागी हुन नसक्ने भएकोले उक्त सभामा भाग लिन तथा मतदान  
गर्नका लागि ..... जिल्ला ..... म.न.पा/उप.म.न.पा/ न.पा/गा.पा .वडा  
नं ..... बस्ने त्यस स्वरोजगार लघुवित्त वित्तीय संस्थाका शेयरधनी श्री .....  
शेयर प्रमाण पत्र नं./हितग्राही खाता नं. .... लाई मेरो/हाम्रो प्रतिनिधि मनोनित गरी पठाएको  
छु/छौं ।

निवेदक,

दस्तखत :

नाम :

ठेगाना :

शेयर प्रमाण पत्र नं./हितग्राही खाता नं.

शेयर कित्ता संख्या :

मिति :

**द्रष्टव्यः** यो निवेदन साधारण सभा हुनुभन्दा कम्तीमा ४८ घण्टा अगावै वित्तीय संस्थाको रजिष्टर्ड कार्यालयमा पेश गरिसक्नु पर्नेछ । एक भन्दा बढी प्रतिनिधि (प्रोक्सी) को नाम उल्लेख गरेमा प्रतिनिधि (प्रोक्सी) फारम रद्द गरिने छ ।





# १३ औं वार्षिक साधारण सभाका झलकहरू



# संस्थागत कार्यक्रमका भलकहरु





# स्वरोजगार लघुवित्त वित्तीय संस्था लिमिटेडको कार्यक्षेत्र



प्रदेश	सेवा पुगेको जिल्ला	केन्द्रीय कार्यालय	शाखा कार्यालय
कोशी प्रदेश	४		९
मधेश प्रदेश	८		३५
बागमती प्रदेश	८	१	१६
गण्डकी प्रदेश	४		९
लुम्बिनी प्रदेश	९		१४
कर्णाली प्रदेश	१		२
सुदूरपश्चिम प्रदेश	२		६
जम्मा	३६	१	९१

संकेत	
	केन्द्रीय कार्यालय
	शाखा कार्यालय



## स्वरोजगार लघुवित्त वित्तीय संस्था लिमिटेड SWAROJGAR LAGHUBITTA BITTIYA SANSTHA LIMITED

(नेपाल राष्ट्र बैंकबाट “घ” वर्गको इजाजतपत्र प्राप्त वित्तीय संस्था, राष्ट्रियस्तरको कार्यक्षेत्र भएको)

केन्द्रीय कार्यालय: बनेपा-५, काभ्रेपलाञ्चोक, नेपाल

फोन नं.: ०११-६६१०६०, ६६५३४८

ईमेल: info@slbbl.com.np, वेबसाईट: www.slbbl.com.np